

RELATÓRIO QUADRIMESTRAL MAIO A AGOSTO - 2024

1. IDENTIFICAÇÃO DO MUNICÍPIO

1.1 Dados do Prefeito

Jonatas Felisberto da Silva
Data da Posse: 01/01/2021

1.2 Secretário(a) de Saúde em Exercício

Valdecir Valicki
Data da Posse: 01/01/2021

1.3 Informações do Fundo Municipal de Saúde

Instrumento legal de criação do FMS: Lei 026/1992 de 28/05/1992
Instrumento legal VIGENTE de criação do FMS: Lei 038/2009 de 26/10/2009
CNPJ do Fundo: 95.587.473/0001-43
O gestor do Fundo é o Secretário Municipal de Saúde: Valdecir Valicki

1.4 Informações do Conselho de Saúde

Instrumento legal de criação do CMS: Lei 025/1992 de 28/05/1992
Instrumento legal VIGENTE de criação do CMS: Lei 028/2007 de 06/06/2007
Presidente do Conselho Municipal de Saúde: Suzamara Batista
Data da última eleição do Conselho: 27/03/2024
Telefone: (42) 3635-7553
E-mail: cms2@semusa.pr.gov.br

1.5 Conferência de Saúde

Data da última Conferência Municipal de Saúde: 19/11/2021

1.6 Plano de Saúde

Vigência do Plano Municipal de Saúde referente ao ano do relatório de gestão: 2022 a 2025.
Aprovado no Conselho em 10/12/2021, Resolução CMS nº 011/2021, última revisão e alteração aprovada em 28/02/2024 - Resolução CMS nº 004/2024
Programação Anual de Saúde para 2024
Aprovada no Conselho em 28/02/2024, Resolução CMS nº 002/2024

1.7 Plano de Carreira, Cargos e Salários

O município possui Plano de Carreira, Cargos e Salários dos servidores da saúde criado através da Lei 008 de 22/03/2012, foi revisada e substituída pela Lei 019 de 31/03/2016 que teve alterações com as Leis 027 de 17/07/2018, 044 de 26/09/2018, 046 de 09/12/2019, 009 de 24/03/2020, 035 de 14/09/2020, 005 de 23/03/2022, 033 de 27/09/2022, 033 de 22/08/2023, 013 de 03/04/2024 e 014 de 04/04/2024.

1.8 Informações sobre Regionalização

O município pertence a 5ª Regional de Saúde sediada em Guarapuava, participa de um Consórcio Intermunicipal de Saúde que abrange mais 5 municípios da região: Nova Laranjeiras, Marquinho, Virmond, Porto Barreiro e Rio Bonito do Iguaçu.

O município não está organizado em regiões intra-municipal.

2. Introdução - Considerações Iniciais

A Secretaria Municipal de Saúde de Laranjeiras do Sul apresenta o **Relatório de Gestão do 2º quadrimestre de 2024** como instrumento de avaliação do cumprimento das metas estabelecidas na programação anual de saúde e programação físico financeira.

MONITORAMENTO DE INDICADORES - LARANJEIRAS DO SUL

Evolução do resultado dos Indicadores do Previne Brasil / Cofinanciamento Federal da AP

Descrição do indicador	Meta MS	2024 1Q		2024 - 2Q		% da meta do cumprida
		SISAB		SISAB		
1. Proporção de Gestantes com pelo menos 6 consultas de pré-natal sendo a 1ª até a 12ª semana meta 45% (até 2021 era com início até a 20ª semana) - PESO 1	45%	84%		79%		100%
2. Proporção de Gestantes com exames de SÍFILIS e HIV realizados (TR E Lab) - meta 60% - PESO 1	60%	95%		96%		100%
3. Proporção de Gestantes com atendimento odontológico - meta 60% - PESO 2	60%	72%		77%		100%
4. Cobertura exame citopatológico (percentual das mulheres na faixa que realizaram a coleta nos últimos 3 anos) - meta 40% - PESO 1	40%	37%		39%		97,5%
5. Cobertura vacinal Pólio Inativada e Pentavalente (3ª dose) - meta 95% - PESO 2 (Em 2022 foi corrigida a forma de cálculo pelo MS)	95%	97%		98%		100%
6. Percentual Hipertensos com consulta e Pressão Arterial Aferida - meta 50% - PESO 2	50%	49%		52%		100%
7. Percentual Diabéticos com consulta e Hemoglobina Glicada - meta 50% - PESO 1	50%	25%		37%		98%
Indicador sintético final no último quadrimestre		9,38		9,72		97,20%
A Portaria do Previne Brasil foi revogada pela Portaria 3493/2024 e a partir de maio/2024 o cofinanciamento federal da Atenção Primária já seguiu a nova metodologia, sem considerar resultados desses indicadores.						

Resultado de Indicadores de resolutividade, acesso e mortalidade

INDICADORES	2023	Meta 2024	1º Q 2024	2º Q 2024	OBS
Percentual de internações por condições sensíveis à atenção básica Laranjeiras do Sul (TODOS MENOS PARTOS) (fonte: datasus/tabwin)	20,35% 636/3125	<=20	23,97 268/1118	15,67% 210/1340	19,78% - (janeiro a julho) 100% - Meta cumprida
Número de óbitos prematuros (de 30 a 69 anos) pelo conjunto das quatro principais doenças crônicas não transmissíveis (doenças do aparelho circulatório, câncer, diabetes e doenças respiratórias crônicas)	53	<=50	25	23	1º Circulatório, 2º Câncer, 3º Respiratórias Crônicas, 4º Diabetes
Proporção de tratamento concluído em relação ao número de primeira consulta odontológica programática (0,5 a 1) (fonte: SISAB)	0,4	=>0,5	0,4 573/1598	0,44 587/1319	78% - Não cumprida Pacientes não retornam para concluir
Taxa de internações por Diabetes Mellitus e suas complicações (população acima de 30 anos) internamentos/população (16735)*10000 (fonte: datasus/tabwin)	38,24 64	<=35	11,35 19	12,54 21	19,12 - (janeiro a julho) 100% da meta cumprida
Taxa de internações por AVC CID:i-64 (população acima de 30 anos) internamentos/população (16735)*10000 (fonte: datasus/tabwin)	11,35 19	<=12	1,79 3	4,78 8	5,37 - (janeiro a julho) 100% da meta cumprida
Quantidade da população idosa internada por fratura de fêmur CID S72 (fonte: datasus/tabwin)	13	<=12	8	5	12 - (janeiro a julho) 100% - Meta cumprida
Proporção de gestantes c/ 7 consultas ou + de pré-natal (fonte: SINASC)	91%	=>90%	91%	82,9%	92% - Meta cumprida
Proporção de gestantes adolescentes com 7 consultas ou mais de pré-natal (fonte: SINASC)	86,9%	=>87%	85,7%	87,5%	92% - Meta cumprida
Proporção gestantes com primeira consulta de pré-natal no primeiro trimestre (fonte: SINASC)	91%	=>92%	92,2%	90,6%	98% - Meta cumprida
Proporção de gestantes adolescentes com primeira consulta de pré-natal no primeiro trimestre (fonte: SINASC)	91,3%	=>92	81,8%	93,7%	100% - Meta cumprida
Proporção de Gravidez na adolescência (10 a 19 anos) (fonte: SINASC)	14,7%	<=17%	8,39%	11,5%	100% - Meta cumprida
Óbitos infantis (fonte: SIM)	7	<=5	0	4	Taxa de mortalidade: 13
Óbitos maternos (fonte: SIM)	1	0	0	0	100% - Meta cumprida
Cobertura de acompanhamento das condicionalidades de Saúde do Programa Bolsa Família - PBF (fonte: Programa Bolsa Família)	85,55%	=>85	semestral	93,01	100% - Meta cumprida
Pessoas Internadas - Saúde Mental (Forma organização 030317) (salvar registros para identificar quantitativo de pessoas-tabwin)	37	<=40	12	5	16 - (janeiro a julho) 100% da meta cumprida
Índice de obesidade infantil (fonte: SISVAN)	7,5	<=8	8,24	8,03	99,6% - Meta cumprida
Índice de desnutrição infantil (fonte: SISVAN)	2,85	<=1,55	3,23	2,86	54,19% - Não cumprida

* ≥85% considerado pelo Conselho de saúde como meta cumprida – Dados preliminares podem sofrer alterações no fechamento do banco de dados.

DEMONSTRATIVO DE GASTOS COM SAÚDE
SECRETARIA MUNICIPAL DE SAÚDE DE LARANJEIRAS DO SUL - MES DE MAIO 2024

Código da Receita	Descrição	Receita (em R\$)	Código da Despesa	Descrição da Despesa	Despesa Paga (em R\$)
RECEITAS TRANSFERIDAS			ATIVIDADES DEPTO DE SAÚDE		
1321.01.0.1.00.00.0	REMUNERAÇÃO DEPOSITOS BANCARIOS	17.570,94	3190.11.00.00	Vencimentos e Vantagens Fixas	1.545.263,71
1713.50.1.1.01.00.0	A PRIMARIA - AGENTE COMUNITARIO - 1051	192.032,00	3190.13.10.00	Contribuições - INSS + RPPS	159.304,77
1713.50.1.1.02.00.0	A PRIMARIA - ACADEMIA DE SAÚDE - 494	6.000,00	3350.41.30.00	Demais Entidades do Terceiro Setor	3.000,00
1713.50.1.1.04.00.0	A PRIMARIA - INCENT FIN APS PERCAPITA - 494	79.896,10	3372.00.00.00	Execução Consórcios Públicos (ASSISCOPE - CONSULTAS, EXAMB)	375.514,20
1713.50.1.1.10.00.0	A PRIMARIA - INC FIN AT. A SAUDE BUCAL - 494	49.279,88	3372.00.00.00	Execução Consórcios Públicos (PLANTÕES HOSP.)	94.295,92
1713.50.1.1.11.00.0	A PRIMARIA - PISO ENFERMAGEM - 1064	873,92	3372.00.00.00	Execução Consórcios Públicos (UTI ISJ)	29.992,50
1713.50.1.1.13.00.0	A PRIMARIA - INC FIN EQUIPES ESF E EAP - 494	264.000,00	3372.00.00.00	Execução Consórcios Públicos (SAMU)	218.349,85
1713.50.1.1.14.00.0	A PRIMARIA - INC COMP DE TRANSICAO - 494	41.585,30	3372.00.00.00	Execução Consórcios Públicos (CIS 5ª RS)	14.701,31
1713.50.1.1.15.00.0	A PRIMARIA - INC FIN DEMAIS PROGRAMAS - 494	10.695,00	3390.14.14.01	Diárias Servidores Efetivos	10.500,00
1713.50.2.1.01.00.0	ESPECIALIZADA - MED/ALTA COM AT SAUDE	103.090,50	3390.14.03.00	Diárias Agentes Políticos e Comissionados	3.510,00
1713.50.3.1.01.00.0	VIG SAN - AÇÕES VIGILANCIA SANITÁRIA - 494	1.621,00	3390.30.01.00	Combustíveis e Lubrificantes Automotivos	84.851,94
1713.50.3.1.02.00.0	VIG SAN - ASSIST FIN COMP AG ENDEMIAS - 1051	36.712,00	3390.39.19.00	Manutenção e Conservação de Veículos	13.756,18
1713.50.3.1.03.00.0	VIG SAN - INCENT FIN P VIG EM SAUDE - 494	50.424,87	3390.30.39.99	Material para Manutenção de Veículos	13.975,40
1713.50.3.1.04.00.0	VIG SAN - INCENT FIN DST/AIDS/HEPATITE - 494	2.500,00	3390.47.10.00	Taxas (DETRAN)	156,18
1713.50.9.1.02.00.0	EMENDA PARLAMENTAR DE COMISSÃO 1080	2.000.000,00	3390.30.04.00	Gás e outros Mat. Engarrafados (CARGA GAS AR CONDICIONADO)	374,16
1713.50.9.1.03.00.0	EMENDA PARLAMENTAR DE COMISSÃO 1081	200.000,00	3390.30.04.00	Gás e outros Mat. Engarrafados (CARGA GAS COZINHA)	172,62
1713.50.9.1.04.00.0	EMENDA PARLAMENTAR DE COMISSÃO 1082	150.000,00	3390.30.07.00	Outras Despesas com Gêneros Alimentícios (MERCADO)	22.022,29
1713.99.0.1.01.00.0	TRANSF FUNDO A FUNDO EMENDA PARL. IND 1016	800.000,00	3390.30.15.00	Material para Festividades e Homenagens (LANCHES)	477,85
1723.50.0.1.02.00.0	SUS ESTADUAL - ATEN INT ADOL EM CONFLITO	7.600,00	3390.30.16.00	Material de Expediente	19.557,60
1723.50.0.1.05.00.0	SUS ESTADUAL - FAE - 493	26.649,63	3390.30.17.00	Material para Processamento de Dados	499,00
1723.50.0.1.10.00.0	RES SESA 1034/21 - URG. EMERGENCIA RODOVIAS	93.307,84	3390.30.21.00	Material de Limpeza e Produção de Higienização	27.632,55
1922.99.0.1.99.07.0	RESTITUICAO HOSPITAL SAO LUCAS	11.944,74	3390.30.23.00	Material de Uniformes, Tecidos e Aviamentos	147,20
Total da Receita Orçamentária		4.145.783,52	3390.30.24.00	Material para Manutenção de Bens Imóveis	19.634,54
	REPASSE 15% MUNICIPIO - 303	1.358.974,76	3390.30.25.00	Material para Manutenção de Bens Móveis (AR CONDICIONADO, C)	5.649,12
	RECURSO LIVRE - 0	249.274,64	3390.30.26.00	Material Elétrico e Eletrônico	4.280,14
Total dos Repasses		1.608.249,40	3390.30.35.00	Material Laboratorial	40.761,18
			3390.30.36.00	Material Hospitalar	4.423,00
			3390.30.44.00	Material de Sinalização Visual e Afins (BANNER, ADESIVO)	12.243,15
			3390.30.99.00	Outros Materiais de Copa e Cozinha	5.596,53
			3390.32.02.00	Medicamentos para Uso Domiciliar (MAT. ENF. CONSORCIO)	29.999,73
			3390.32.02.00	Medicamentos para Uso Domiciliar (MAT. HOSP/ENF.)	5.655,20
			3390.32.02.00	Medicamentos para Uso Domiciliar (LICITADOS)	39.438,79
			3390.32.02.00	Medicamentos para Uso Domiciliar (LEITES, FORMULAS E DIETAS)	4.584,72
			3390.33.01.00	Passagens para o País	1.384,22
			3390.36.07.00	Estagiários	13.289,02
			3390.36.15.00	Locação de Imóveis (CAPS)	3.500,00
			3390.36.96.00	Outros Serviços Terceiros PF Pqto. Antecipado	10.000,00
			3390.39.05.00	Serviços Técnicos Profissionais (OFICINEIRA CAPS)	2.288,00
			3390.39.05.00	Serviços Técnicos Profissionais (LIMPEZA AR CONDICIONADO)	1.116,40
			3390.39.05.00	Serviços Técnicos Profissionais (COPIAS CHAVES, CARIMBOS, F)	2.080,00
			3390.39.05.00	Serviços Técnicos Profissionais (MONTAGEM/COLOCACAO ARCC)	1.750,00
			3390.39.12.00	Locação de Máquinas e Equipamentos (IMPRESSORAS)	10.129,20
			3390.39.12.00	Locação de Máquinas e Equipamentos (CAMERAS)	18.638,52
			3390.39.12.00	Locação de Máquinas e Equipamentos (ODONTO)	3.924,30
			3390.39.17.00	Manutenção de Máquinas e Equipamentos (FISIO)	1.100,00
			3390.39.17.00	Manutenção de Máquinas e Equipamentos (AR CONDICIONADO, F)	10.608,77
			3390.39.22.00	Exposições, Congressos e Conferências (LANCHES)	308,73
			3390.39.41.00	Fornecimento de Alimentação (MARMITAS)	3.147,60
			3390.39.41.00	Fornecimento de Alimentação (LANCHES)	3.199,15
			3390.39.41.00	Fornecimento de Alimentação (VIAGENS SERVIDORES)	15.932,73
			3390.39.43.00	Serviços de Energia Elétrica da Saúde Pública	17.940,00
			3390.39.44.00	Serviços de Água e Esgoto da Saúde Pública	3.100,86
			3390.39.47.00	Serviços Postais	4.750,00
			3390.39.48.00	Serviço de Seleção e Treinamento (CURSOS, SEMINARIOS)	2.264,30
			3390.39.50.10	Serv. Proc. Complementares em Atenção Básica (MEDICOS)	16.359,00
			3390.39.50.10	Serv. Proc. Complementares em Atenção Básica (EXAMES ANATO)	930,00
			3390.39.50.30	Serv. Proc. em Saúde Média Alta Complexidade (MEDICO)	9.000,00
			3390.39.50.30	Serv. Proc. em Saúde Média Alta Complexidade (RX DIGITAL)	11.123,32
			3390.39.50.99	Demais Desp. Serv. Med. Hosp. Odonto (MEDICOS)	26.771,38
			3390.39.50.99	Demais Desp. Serv. Med. Hosp. Odonto (EXAMES LAB., IMAGENS)	18.013,74
			3390.39.50.99	Demais Desp. Serv. Med. Hosp. Odonto (CONSERTO PROTESES D)	475,00
			3390.39.51.00	Serv. Médico Hospitalar Prestados em Hosp. (MEDICOS)	39.014,30
			3390.39.56.00	Serviços de Perícias Médicas para Benefícios	5.000,00
			3390.39.58.00	Serviços de Telecomunicações (INTERNET)	1.009,53
			3390.39.58.00	Serviços de Telecomunicações (TELEFONE)	1.240,57
			3390.39.72.00	Vale Transporte	7.675,00
			3390.39.74.00	Fretes e Transportes de Encomendas	45,45
			3390.39.77.00	Vigilância da Saúde Pública (ALARMS)	2.590,00
			3390.39.77.00	Vigilância da Saúde Pública (MANUT. SIST. IMAGENS)	1.311,62
			3390.39.78.00	Limpeza e Conservação da Saúde Pública (CORTE GRAMA, CAPIN)	2.502,73
			3390.39.78.00	Limpeza e Conservação da Saúde Pública (DESTINACAO FINAL RI)	1.324,43
			3390.39.78.00	Limpeza e Conservação da Saúde Pública (LIMPEZA CAIXAS D'AG)	6.842,52
			3390.39.80.00	Hospedagens (PACIENTES)	11.282,62
			3390.39.80.00	Hospedagens (ACOLHIMENTO EM RESIDENCIA TERAPEUTICA)	3.600,00
			3390.39.81.00	Serviços Bancários	1.474,00
			3390.39.82.00	Prestação de Serviços Resíduos Sólidos (COLETA LIXO)	7.000,00
			3390.39.90.00	Serviços de Publicidade Legal	10.500,00
			3390.39.96.00	Outros Serviços Terceiros P.J Pqto. Antecipado	4.926,54
			3390.40.06.00	Locação de Software (EQUIPLANO)	14.419,66
			3390.40.08.00	Manutenção de Software (IDS, ASS. TECNICA/MANUT. INF., COMF)	463,78
			3390.47.10.00	Taxas (CERTIFICADO DIGITAL SEC., IPTU CAPS, ETC)	2.000,00
			3390.48.99.01	Demais Auxílios - Programa Mais Médicos	149.888,14
			3391.97.00.00	Aportes Cobertura Déficit Atuarial RPPS	6.311,53
			4490.51.01.00	Posto de Saúde (CONSTRUCAO - UBS SAO MIGUEL)	24.124,59
			4490.51.01.00	Posto de Saúde (AMPLIACAO - UBS MONTE CASTELO)	13.651,08
			4490.51.01.00	Posto de Saúde (MURO CONTENCAO - USF DR. CARLOS FELIPE)	22.705,00
			4490.52.08.00	Ap., Equip., Utens. Méd-Odont. Lab. e Hosp. (CAMARA CIENTIFICA)	177.000,00
			4490.52.48.00	Veículos Diversos (2)	-58.684,12
			9999.99.99.00	ESTORNOS DE PAGAMENTOS NO MES(-)	
Total da Receita Orçamentária e Repasses		5.749.031,92	Total da Despesa Orçamentária PAGA		5.872.739,35
Disponível do Mês Anterior		3.611.371,97	Disponível para o Mês Seguinte		211.784,38
14.942-0	B BRASIL S/A FMS 15% - 303	270.571,34	14.942-0	B BRASIL S/A FMS 15% - 303	644.288,59
22.352-2	B BRASIL S/A CONTA MOVIMENTO - 303	696.174,47	22.352-2	B BRASIL S/A CONTA MOVIMENTO - 303	55.967,67
34.805-8	B BRASIL S/A FAEC ESTADUAL - 493	34.907,52	34.805-8	B BRASIL S/A FAEC ESTADUAL - 493	27.587,13
45.570-9	B BRASIL S/A RESOLU SESA 671/13 BARAO - 415	27.418,13	45.570-9	B BRASIL S/A RESOLU SESA 671/13 BARAO - 415	37.422,83
50.772-5	B BRASIL REF CLIN MULHER E DA CRIANCA - 330	37.193,57	50.772-5	B BRASIL REF CLIN MULHER E DA CRIANCA - 330	745.474,23
57.978-5	B BRASIL FMS CUSTEIO - 493	935.376,27	57.978-5	B BRASIL FMS CUSTEIO - 493	9.091,34
57.978-5	B BRASIL FMS CUSTEIO - 498	9.091,34	57.978-5	B BRASIL FMS CUSTEIO - 498	8.865,80
57.978-5	B BRASIL FMS CUSTEIO - 1075	8.865,80	57.978-5	B BRASIL FMS CUSTEIO - 1075	30.792,23
57.979-3	B BRASIL FMS INVESTIMENTOS - 418	30.792,23	57.979-3	B BRASIL FMS INVESTIMENTOS - 418	964.798,27
57.979-3	B BRASIL FMS INVESTIMENTOS - 517	1.192.104,92	57.979-3	B BRASIL FMS INVESTIMENTOS - 517	964,50
59.356-7	COMP FIN LC 194/2022 - SAUDE - 1062	958,59	59.356-7	COMP FIN LC 194/2022 - SAUDE - 1062	2.811,88
71.080-2	LARANJEIRAS COVID EDUCACAO - F 1035	2.811,88	71.080-2	LARANJEIRAS COVID EDUCACAO - F 1035	508.989,48
71.091-8	B BRASIL S/A EMENDA PARLAMENTAR - 1016	600,03	71.091-8	B BRASIL S/A EMENDA PARLAMENTAR - 1016	19.862,34
71.105-1	FMS - REF. UBS AGUA VERDE E CRISTO REI - 1018	19.749,14	71.105-1	FMS - REF. UBS AGUA VERDE E CRISTO REI - 1018	1.020,29
71.124-8	FMS - EMENDA DE BANCADA - 1017	1.014,94	71.124-8	FMS - EMENDA DE BANCADA - 1017	27.076,46
71.139-6	FMS - RECURSOS ACS / ACE - RECURSOS 1051	3.721,05	71.139-6	FMS - RECURSOS ACS / ACE - RECURSOS 1051	75.818,75
71.175-2	FMS - EMENDAS PARLAMENTARES - F 1016	146.241,96	71.175-2	FMS - EMENDAS PARLAMENTARES - F 1016	112.125,84
624.074-3	FMS CUSTEIO SUS - RECURSO 494	156.672,52	624.074-3	FMS CUSTEIO SUS - RECURSO 494	2.000.000,00
624.074-3	FMS CUSTEIO SUS - EMENDA P. COMISSAO - 1080	0,00	624.074-3	FMS CUSTEIO SUS - EMENDA P. COMISSAO - 1080	200.000,00
624.074-3	FMS CUSTEIO SUS - EMENDA P. COMISSAO - 1081	0,00	624.074-3	FMS CUSTEIO SUS - EMENDA P. COMISSAO - 1081	150.000,00
624.074-3	FMS CUSTEIO SUS - EMENDA P. COMISSAO - 1082	0,00	624.074-3	FMS CUSTEIO SUS - EMENDA P. COMISSAO - 1082	504,02
624.079-4	CAIXA SUS INVESTIMENTOS - 518	487,74	624.079-4	CAIXA SUS INVESTIMENTOS - 518	2.351,75
624.079-4	CAIXA SUS INVESTIMENTOS COVID - 1025	2.351,75	624.079-4	CAIXA SUS INVESTIMENTOS COVID - 1025	35.341,57
624.089-1	FMS PISO ENFERMAGEM - F 1064	34.266,78	624.089-1	FMS PISO ENFERMAGEM - F 1064	
TOTAL GERAL		9.360.403,89	TOTAL GERAL		9.360.403,89

JONATAS FELISBERTO DA SILVA
Prefeito Municipal

VALDECIR VALICKI
Secretário Municipal de Saúde

SINTIA TRZCJALKOSKI CORDEIRO
Contadora

DEMONSTRATIVO DE GASTOS COM A SAUDE
SECRETARIA MUNICIPAL DE SAUDE DE LARANJEIRAS DO SUL - MES DE JUNHO 2024

Código da Receita	Descrição	Receita (em R\$)	Código da Despesa	Descrição da Despesa	Despesa Paga (em R\$)
RECEITAS TRANSFERIDAS			ATIVIDADES DEPTO DE SAUDE		
1321.01.0.1.00.00.1	REMUNERACAO DEPOSITOS BANCARIOS	20.155,05	3190.11.00.00	Vencimentos e Vantagens Fixas	2.132.593,41
1713.50.1.1.01.00.0	A PRIMARIA - AGENTE COMUNITARIO - 1051	192.032,00	3190.13.10.00	Contribuições - INSS + RPPS	159.391,65
1713.50.1.1.02.00.0	A PRIMARIA - ACADEMIA DE SAUDE - 494	3.000,00	3350.41.30.00	Demais Entidades do Terceiro Setor	3.000,00
1713.50.1.1.04.00.0	A PRIMARIA - INCENT FIN APS PERCAPITA - 494	15.979,22	3372.00.00.00	Execução Consórcios Públicos (2M ASSISCOPE - CONSULTAS, I	512.319,72
1713.50.1.1.10.00.0	A PRIMARIA - INC FIN AT. A SAUDE BUCAL - 494	49.279,88	3372.00.00.00	Execução Consórcios Públicos (PLANTÕES HOSP.)	94.295,92
1713.50.1.1.11.00.0	A PRIMARIA - PISO ENFERMAGEM - 1064 (m05 e 06)	8.600,89	3372.00.00.00	Execução Consórcios Públicos (UTI ISJ)	29.992,50
1713.50.1.1.13.00.0	A PRIMARIA - INC FIN EQUIPES ESF E EAP - 494	252.000,00	3372.00.00.00	Execução Consórcios Públicos (SAMU)	218.349,85
1713.50.1.1.14.00.0	A PRIMARIA - INC COMP DE TRANSICAO - 494	35.535,30	3372.00.00.00	Execução Consórcios Públicos (CIS 5ª RS)	14.701,31
1713.50.1.1.15.00.0	A PRIMARIA - INC FIN DEMAIS PROGRAMAS - 494	12.195,00	3390.14.14.01	Diárias Servidores Efetivos	8.260,00
1713.50.2.1.01.00.0	ESPECIALIZADA - MEDIALTA COM AT SAUDE	103.090,50	3390.14.14.03	Diárias Agentes Políticos e Comissionados	741,00
1713.50.3.1.01.00.0	VIG SAN - ACOES VIGILANCIA SANITARIA - 494	1.621,00	3390.30.01.00	Combustíveis e Lubrificantes Automotivos	29.510,36
1713.50.3.1.02.00.0	VIG SAN - ASSIST FIN COMP AG ENDEMIAS - 1051	36.712,00	3390.39.19.00	Manutenção e Conservação de Veículos	10.433,83
1713.50.3.1.03.00.0	VIG SAN - INCENT FIN P VIG EM SAUDE - 494	5.424,87	3390.39.39.99	Material para Manutenção de Veículos	22.193,69
1713.50.3.1.04.00.0	VIG SAN - INCENT FIN DST/AIDS/HEPATITE - 494	2.500,00	3390.47.10.00	Taxas (EMPLACAMENTO)	1.100,00
1713.50.9.1.05.00.0	EMENDA PARLAMENTAR DE COMISSAO - 1083	1.500.000,00	3390.30.04.00	Gás e outros Mat. Enquadrados (RECARGA OXIGENIO)	9.890,00
1713.50.9.1.06.00.0	EMENDA PARLAMENTAR DE COMISSAO - 1084	1.000.000,00	3390.30.04.00	Gás e outros Mat. Enquadrados (CARGA GAS COZINHA)	172,62
1723.50.0.1.02.00.0	SUS ESTADUAL - ATEN INT ADOL EM CONFLITO	7.600,00	3390.30.07.00	Outras Despesas com Gêneros Alimentícios (MERCADO)	9.878,69
1723.50.0.1.05.00.0	SUS ESTADUAL - FAE - 493	26.648,04	3390.30.14.00	Material Educativo e Esportivo (CONSULTORIO FONDO)	1.764,90
1723.50.0.1.10.00.0	RES SESA 1034/21 - URG. EMERGENCIA RODOVIAS	93.307,64	3390.30.16.00	Material de Expediente	29.610,47
2421.50.0.1.00.00.0	TRANSFERENCIAS SISTEMA UNICO DE SAUDE	455.000,00	3390.30.17.00	Material para Processamento de Dados	4.736,50
1922.99.0.1.99.07	RESTITUICAO HOSPITAL SAO LUCAS	11.944,74	3390.30.20.00	Material de Cama, Mesa e Banho (TOALHAS ROSTO)	570,00
Total da Receita Orçamentária		3.832.626,13	3390.30.21.00	Material de Limpeza e Produção de Higienização	24.356,15
REPASSE 15% MUNICIPIO - 303		1.846.152,37	3390.30.24.00	Material para Manutenção de Bens Imóveis	13.887,61
RECURSO LIVRE - 0		251.258,06	3390.30.25.00	Material para Manutenção de Bens Móveis (AR CONDICIONAD	1.420,01
Total dos Repasses		2.097.410,43	3390.30.26.00	Material Elétrico e Eletrônico	9.904,01
			3390.30.35.00	Material Laboratorial	26.671,46
			3390.30.36.00	Material Hospitalar	56.731,54
			3390.30.99.00	Outros Materiais de Copa e Cozinha	7.797,90
			3390.32.02.00	Medicamentos para Uso Domiciliar (LICITADOS)	41.071,09
			3390.32.02.00	Medicamentos para Uso Domiciliar (LEITES, FORMULAS E DIE	4.933,86
			3390.32.02.00	Medicamentos para Uso Domiciliar (KIT HIGIENE BUCAL)	21.300,00
			3390.33.01.00	Passagens para o País	1.113,70
			3390.33.05.00	Locomoção Urbana (SEMINARIO - FONDO)	23,40
			3390.36.07.00	Estagiários	20.839,60
			3390.36.15.00	Locação de Imóveis (CAPS)	3.500,00
			3390.36.96.00	Outros Serviços Terceiros PF Pato. Antecipado	10.000,00
			3390.39.05.00	Serviços Técnicos Profissionais (CONSERTO PROTESES DENT	925,00
			3390.39.05.00	Serviços Técnicos Profissionais (OFICINEIRA CAPS)	2.210,00
			3390.39.05.00	Serviços Técnicos Profissionais (ASS. TECNICA/MANUT. INFO	3.828,49
			3390.39.05.00	Serviços Técnicos Profissionais (COPIAS CHAVES, CARIMBOS	200,00
			3390.39.12.00	Locação de Máquinas e Equipamentos (IMPRESSORAS)	10.466,84
			3390.39.12.00	Locação de Máquinas e Equipamentos (CAMERAS)	7.726,32
			3390.39.12.00	Locação de Máquinas e Equipamentos (COMPUTAGEM E TELE	4.150,00
			3390.39.14.00	Locação Bens Móveis e outras Naturezas (MONTAGEM/COLOC	1.750,00
			3390.39.16.00	Manutenção e Conservação de Bens Imóveis	1.284,30
			3390.39.17.00	Manutenção de Máquinas e Equipamentos (ODONTO)	3.924,30
			3390.39.17.00	Manutenção de Máquinas e Equipamentos (LABORATORIO)	1.850,00
			3390.39.22.00	Exposições, Congressos e Conferências (INSCRIÇÕES CONGR	400,00
			3390.39.41.00	Fornecimento de Alimentação (MARMITAS)	1.558,80
			3390.39.41.00	Fornecimento de Alimentação (LANCHES)	607,46
			3390.39.41.00	Fornecimento de Alimentação (VIAGENS SERVIDORES)	7.130,61
			3390.39.43.00	Serviços de Energia Elétrica da Saúde Pública (2M)	30.214,36
			3390.39.44.00	Serviços de Água e Esgoto da Saúde Pública (2M)	7.455,08
			3390.39.48.00	Serviço de Seleção e Treinamento (CURSO MOTORISTA)	520,00
			3390.39.50.10	Serv. Proc. Complementares em Atenção Básica (MEDICO CAP	8.400,00
			3390.39.50.10	Serv. Proc. Complementares em Atenção Básica (EXAMES ANA	150,00
			3390.39.50.30	Serv. Proc. em Saúde Média Alta Complexidade (MEDICO SAE)	9.000,00
			3390.39.50.30	Serv. Proc. em Saúde Média Alta Complexidade (RX DIGITAL)	11.123,28
			3390.39.50.99	Demais Desp. Serv. Med. Hosp. Odonto (MEDICOS)	44.469,72
			3390.39.50.99	Demais Desp. Serv. Med. Hosp. Odonto (FONOAUDILOGA)	3.870,00
			3390.39.50.99	Demais Desp. Serv. Med. Hosp. Odonto (EXAMES LAB. IMAGE	14.445,00
			3390.39.51.00	Serviço Médico Hospitalar Prestados em Hosp. (MEDICOS)	35.399,00
			3390.39.56.00	Serviços de Perícias Médicas para Benefícios	8.750,00
			3390.39.58.00	Serviços de Telecomunicações (INTERNET)	1.251,92
			3390.39.58.00	Serviços de Telecomunicações (TELEFONE)	801,36
			3390.39.63.01	Impressos em Geral para Uso Interno	22.654,80
			3390.39.69.02	Seguros de Veículos da Saúde Pública	300,00
			3390.39.72.00	Vale Transporte	7.850,00
			3390.39.77.00	Vigilância da Saúde Pública (ALARMES)	2.590,00
			3390.39.77.00	Vigilância da Saúde Pública (CAMERAS)	10.912,20
			3390.39.77.00	Vigilância da Saúde Pública (MANUT. SIST. IMAGENS)	1.311,62
			3390.39.78.00	Limpeza e Conservação da Saúde Pública (CORTE GRAMA, CA	2.565,09
			3390.39.80.00	Hospedaçoes (PACIENTES)	15.421,71
			3390.39.80.00	Hospedaçoes (ACOLHIMENTO EM RESIDENCIA TERAPEUTICA)	3.600,00
			3390.39.81.00	Serviços Bancários	1.074,80
			3390.39.82.00	Prestação de Serviços Resíduos Sólidos (COLETA LIXO)	10.548,11
			3390.39.82.00	Prestação de Serviços Resíduos Sólidos (ESGOT. FOSSA SEPT	1.314,00
			3390.39.90.00	Serviços de Publicidade Legal	10.000,00
			3390.40.06.00	Locação de Software (INST. EQUIP. REGISTRO PONTO)	820,85
			3390.40.08.00	Manutenção de Software (EQUIPLANO, IDS)	11.367,71
			3390.48.99.01	Demais Auxílios - Programa Mais Médicos	2.000,00
			3391.97.00.00	Aportes Cobertura Déficit Atuarial RPPS	155.322,09
			4490.51.01.00	Posto de Saúde (AMPLIACAO - UBS MONTE CASTELO)	42.537,78
			4490.51.01.00	Posto de Saúde (REFORMA E AMPLIACAO - UBS PRESIDENTE	35.422,73
			4490.51.01.00	Posto de Saúde (MURO CONTENCAO E EDIFICACAO P/ DEPOS	12.611,00
			4490.51.91.00	Obras em Andamento (MURO CONTENCAO E EDIFICACAO P/ T	10.000,00
			4490.52.08.00	Ap., Equip., Utens. Méd-Odont, Lab. e Hosp. (ESTABILIZADOR	1.674,97
			9999.99.99.00	ESTORNOS DE PAGAMENTOS NO MES(-)	-10.000,00
Total da Receita Orçamentária e Repasses		5.930.036,56	Total da Despesa Orçamentária PAGA		4.112.808,05

Disponível do Mês Anterior		5.872.739,35	Disponível para o Mês Seguinte		7.689.967,86
14.942-0	B BRASIL S/A FMS 15% - 303	211.784,38	14.942-0	B BRASIL S/A FMS 15% - 303	0,00
22.352-2	B BRASIL S/A CONTA MOVIMENTO - 303	644.288,59	22.352-2	B BRASIL S/A CONTA MOVIMENTO - 303	855.740,09
34.805-8	B BRASIL S/A FAEC ESTADUAL - 493	55.967,67	34.805-8	B BRASIL S/A FAEC ESTADUAL - 493	18.990,73
45.570-9	B BRASIL S/A RESOLU SESA 671/13 BARAO - 415	27.587,13	45.570-9	B BRASIL S/A RESOLU SESA 671/13 BARAO - 415	27.748,20
50.772-5	B BRASIL REF CLIN MULHER E DA CRIANCA - 330	37.422,83	50.772-5	B BRASIL REF CLIN MULHER E DA CRIANCA - 330	37.641,32
57.978-5	B BRASIL FMS CUSTEIO - 493	745.474,23	57.978-5	B BRASIL FMS CUSTEIO - 493	505.365,46
57.978-5	B BRASIL FMS CUSTEIO - 498	9.091,34	57.978-5	B BRASIL FMS CUSTEIO - 498	9.091,34
57.978-5	B BRASIL FMS CUSTEIO - 1075	8.865,80	57.978-5	B BRASIL FMS CUSTEIO - 1075	8.865,80
57.979-3	B BRASIL FMS INVESTIMENTOS - 418	30.792,23	57.979-3	B BRASIL FMS INVESTIMENTOS - 418	30.792,23
57.979-3	B BRASIL FMS INVESTIMENTOS - 517	964.798,27	57.979-3	B BRASIL FMS INVESTIMENTOS - 517	1.345.731,49
59.356-7	COMP FIN LC 194/2022 - SAUDE - 1062	964,50	59.356-7	COMP FIN LC 194/2022 - SAUDE - 1062	964,50
71.080-2	LARANJEIRAS COVID EDUCACAO - F 1035	2.811,88	71.080-2	LARANJEIRAS COVID EDUCACAO - F 1035	2.811,88
71.091-8	B BRASIL S/A EMENDA PARLAMENTAR - 1016	508.989,48	71.091-8	B BRASIL S/A EMENDA PARLAMENTAR - 1016	85.419,59
71.105-1	FMS - REF. UBS AGUA VERDE E CRISTO REI - 1018	19.862,34	71.105-1	FMS - REF. UBS AGUA VERDE E CRISTO REI - 1018	19.971,08
71.124-8	FMS - EMENDA DE BANCADA - 1017	1.020,23	71.124-8	FMS - EMENDA DE BANCADA - 1017	1.025,59
71.139-6	FMS - RECURSOS ACS / AC - RECURSOS 1051	27.076,46	71.139-6	FMS - RECURSOS ACS / AC - RECURSOS 1051	19.990,93
71.160-6	FMS - EMENDAS PARLAMENTARES - F 1016	75.618,78	71.160-6	FMS - EMENDAS PARLAMENTARES - F 1016	1.278,99
71.193-0	FMS - EMENDAS DE COMISSAO - F 1080	0,00	71.193-0	FMS - EMENDAS DE COMISSAO - F 1080	2.000,00,00
71.194-9	FMS - EMENDAS DE COMISSAO - F 1081	0,00	71.194-9	FMS - EMENDAS DE COMISSAO - F 1081	48.662,46
71.195-7	FMS - EMENDAS DE COMISSAO - F 1082	0,00	71.195-7	FMS - EMENDAS DE COMISSAO - F 1082	50.049,34
71.199-0	FMS - EMENDAS DE COMISSAO - F 1083	0,00	71.199-0	FMS - EMENDAS DE COMISSAO - F 1083	1.500.000,00
71.199-0	FMS - EMENDAS DE COMISSAO - F 1084	0,00	71.199-0	FMS - EMENDAS DE COMISSAO - F 1084	1.000.000,00
624.074-3	FMS CUSTEIO SUS - RECURSO 494	112.125,84	624.074-3	FMS CUSTEIO SUS - RECURSO 494	73.007,35
624.074-3	FMS CUSTEIO SUS - EMENDA P. COMISSAO - 1080	2.000.000,00	624.074-3	FMS CUSTEIO SUS - EMENDA P. COMISSAO - 1080	0,00
624.074-3	FMS CUSTEIO SUS - EMENDA P. COMISSAO - 1081	200.000,00	624.074-3	FMS CUSTEIO SUS - EMENDA P. COMISSAO - 1081	0,00
624.074-3	FMS CUSTEIO SUS - EMENDA P. COMISSAO - 1082	150.000,00	624.074-3	FMS CUSTEIO SUS - EMENDA P. COMISSAO - 1082	0,00
624.079-4	CAIXA SUS INVESTIMENTOS - 518	504,02	624.079-4	CAIXA SUS INVESTIMENTOS - 518	519,65
624.079-4	CAIXA SUS INVESTIMENTOS COVID - 1025	2.351,75	624.079-4	CAIXA SUS INVESTIMENTOS - 1025	2.351,75
624.089-1	FMS PISO ENFERMAGEM - F 1064	35.341,57	624.089-1	FMS PISO ENFERMAGEM - F 1064	43.942,46
TOTAL GERAL		11.802.775,91	TOTAL GERAL		11.802.775,91

JONATAS FELISBERTO DA SILVA
Prefeito Municipal

VALDECIR VALICKI
Secretário Municipal de Saúde

SINTIA TRZCALIOSKI CORDEIRO
Contadora

DEMONSTRATIVO DE GASTOS COM A SAUDE
SECRETARIA MUNICIPAL DE SAUDE DE LARANJEIRAS DO SUL - MES DE JULHO 2024

Código da Receita	Descrição	Receita (em R\$)	Código da Despesa	Descrição da Despesa	Despesa Paga (em R\$)
RECEITAS TRANSFERIDAS			ATIVIDADES DEPTO DE SAUDE		
1321.01.0.1.00.00.0	REMUNERACAO DEPOSITOS BANCARIOS	53.655,42	3190.11.00.00	Vencimentos e Vantagens Fixas	1.551.404,96
1713.50.1.1.01.00.0	A PRIMARIA - AGENTE COMUNITARIO - 1051	192.032,00	3190.13.10.00	Contribuições - INSS + RPPS	159.559,79
1713.50.1.1.02.00.0	A PRIMARIA - ACADEMIA DE SAUDE - 494	3.000,00	3350.41.30.00	Demais Entidades do Terceiro Setor	3.000,00
1713.50.1.1.04.00.0	A PRIMARIA - INCENT FIN APS PERCAPITA - 494	15.979,22	3372.00.00.00	Execução Consórcios Públicos (ASSISCOPE - CONSULTAS, E	267.756,49
1713.50.1.1.10.00.0	A PRIMARIA - INC FIN AT. A SAUDE BUCAL - 494	82.174,13	3372.00.00.00	Execução Consórcios Públicos (PLANTÕES HOSP.)	94.295,92
1713.50.1.1.13.00.0	A PRIMARIA - INC FIN EQUIPES ESF E EAP - 494	252.000,00	3372.00.00.00	Execução Consórcios Públicos (UTI ISJ)	29.992,50
1713.50.1.1.14.00.0	A PRIMARIA - INC COMP DE TRANSICAO - 494	35.535,30	3372.00.00.00	Execução Consórcios Públicos (SAMU)	218.349,85
1713.50.1.1.15.00.0	A PRIMARIA - INC FIN DEMAIS PROGRAMAS - 494	12.195,00	3372.00.00.00	Execução Consórcios Públicos (CIS 5º RS)	14.701,31
1713.50.2.1.01.00.0	ESPECIALIZADA - MED/ALTA COM AT SAUDE	103.090,50	3390.14.14.01	Diárias Servidores Efetivos	9.440,00
1713.50.3.1.02.00.0	VIG SAN - ASSIST FIN COMP AG ENDEMIAS - 1051	36.712,00	3390.14.14.03	Diárias Agentes Políticos e Comissionados	6.474,00
1713.50.3.1.03.00.0	VIG SAN - INCENT FIN P VIG EM SAUDE - 494	5.424,87	3390.08.00.00	Combustíveis e Lubrificantes Automotivos	66.667,89
1713.50.3.1.04.00.0	VIG SAN - INCENT FIN DST/AIDS/HEPATITE - 494	2.500,00	3390.39.19.99	Manutenção e Conservação de Veículos	15.070,25
1723.50.0.1.02.00.0	SUS ESTADUAL - ATEN INT ADOL EM CONFLITO	7.600,00	3390.30.39.99	Materiais para Manutenção de Veículos	18.090,27
1723.50.0.1.05.00.0	SUS ESTADUAL - FAE - 493	26.652,33	3390.33.06.00	Locação de Veículo para Locomoção	1.923,80
1723.50.0.1.10.00.0	RES SESA 1034/21 - URG. EMERGENCIA RODOVIAS	93.307,64	3390.39.69.02	Seguros de Veículos da Saúde Pública	701,67
1922.99.0.1.99.07.0	RESTITUICAO HOSPITAL SAO LUCAS	11.944,74	3390.47.10.00	Taxas (DETRAN)	229,91
Total da Receita Orçamentária		933.803,15	3390.30.01.00	Gás e outros Mat. Engarrafados (RECARGA OXIGÊNIO)	18.279,00
	REPASSE 15% MUNICIPIO - 303	1.183.692,43	3390.30.01.00	Gás e outros Mat. Engarrafados (CARGA GAS COZINHA)	345,24
	RECURSO LIVRE - 0	202.638,53	3390.30.01.00	Gás e outros Mat. Engarrafados (CARGA GAS AR CONDICIO	449,76
Total dos Repasses		1.386.390,96	3390.30.04.00	Outras Despesas com Gêneros Alimentícios (MERCADO, LA	24.110,52
			3390.30.09.00	Material Farmacológico (TERMOMETRO, GELO RIGIDO - CA	837,50
			3390.30.10.00	Material Odontológico (LANTERNA CLINICA)	189,98
			3390.30.15.00	Material para Festividades e Homenagens (BALOES COLORI	590,00
			3390.30.16.00	Material de Expediente	14.393,65
			3390.30.17.00	Material para Processamento de Dados	705,00
			3390.30.20.00	Material de Cama, Mesa e Banho (COLCHAO INFLAVEL)	235,00
			3390.30.21.00	Material de Limpeza e Produção de Higienização	42.706,97
			3390.30.24.00	Material para Manutenção de Bens Imóveis	11.682,43
			3390.30.25.00	Material Elétrico e Eletrônico	7.434,02
			3390.30.26.00	Material Laboratorial	35.012,26
			3390.30.36.00	Material Hospitalar	7.428,24
			3390.30.44.00	Material de Sinalização Visual e Afins (ADESIVO C/ IMPRESS	2.500,88
			3390.30.99.01	Outros Materiais de Copa e Cozinha	848,16
			3390.32.02.00	Medicamentos para Uso Domíccilar (CONSORCIO)	120.050,88
			3390.32.02.00	Medicamentos para Uso Domíccilar (LICITADOS)	23.712,76
			3390.32.02.00	Medicamentos para Uso Domíccilar (LEITES, FORMULAS E D	11.373,92
			3390.32.02.00	Medicamentos para Uso Domíccilar (MAT. HOSP./ENFERMAG	18.719,92
			3390.32.03.00	Material Destinado a Assistência Social (OCULOS)	30.009,48
			3390.33.01.00	Passagens para o País	3.691,36
			3390.36.07.00	Estaduais	14.770,50
			3390.36.15.00	Locação de Imóveis (CAPS)	3.500,00
			3390.36.96.00	Outros Serviços Terceiros PF Pato, Antecipado	15.000,00
			3390.39.05.00	Serviços Técnicos Profissionais (3M CONTROLE QUAL LAB	1.986,03
			3390.39.05.00	Serviços Técnicos Profissionais (CONSORCIO PROTESES DE	470,00
			3390.39.05.00	Serviços Técnicos Profissionais (ASS. TECNICA/MANUT. INF	3.828,49
			3390.39.05.00	Serviços Técnicos Profissionais (COPIAS CHAVES, CARIMB	222,50
			3390.39.12.00	Locação de Máquinas e Equipamentos (IMPRESSORAS)	11.142,12
			3390.39.12.00	Locação de Máquinas e Equipamentos (CAMERAS)	18.638,52
			3390.39.12.00	Locação de Máquinas e Equipamentos (COMPUTACAO E TE	4.150,00
			3390.39.12.00	Locação de Máquinas e Equipamentos (CAMPANHAS ENTULH	9.860,00
			3390.39.14.00	Locação Bens Móveis e outras Naturezas (MONTAGEM/COL	230,00
			3390.39.16.00	Manutenção e Conservação de Bens Imóveis	1.572,80
			3390.39.17.00	Manutenção de Máquinas e Equipamentos (ODONTO)	3.926,32
			3390.39.41.00	Fornecimento de Alimentos (LANCHES)	6.784,80
			3390.39.41.00	Fornecimento de Alimentação (LANCHES)	3.292,18
			3390.39.43.00	Serviços de Energia Elétrica da Saúde Pública	11.146,31
			3390.39.44.00	Serviços de Água e Esgoto da Saúde Pública	11.864,50
			3390.39.50.30	Serv. Proc. em Saúde Média Alta Complexidade (RX DIGITAL	3.009,50
			3390.39.50.99	Damais Desp. Serv. Med. Hosp. Odonto (MEDICOS)	11.123,36
			3390.39.50.99	Damais Desp. Serv. Med. Hosp. Odonto (FONOAUDILOGIA)	85.398,16
			3390.39.50.99	Damais Desp. Serv. Med. Hosp. Odonto (EXAMES LAB., IMA	6.449,99
			3390.39.56.00	Serviços de Perícias Médicas para Benefícios	22.184,44
			3390.39.58.00	Serviços de Telecomunicações (2M INTERNET)	5.000,00
			3390.39.58.00	Serviços de Telecomunicações (TELEFONE)	2.010,83
			3390.39.63.01	Impressos em Geral para Uso Interno	953,31
			3390.39.72.00	Vale Transporte	15.762,50
			3390.39.74.00	Fretes e Transporte de Encomendas	8.000,00
			3390.39.77.00	Vigilância da Saúde Pública (ALARMES)	45,45
			3390.39.77.00	Vigilância da Saúde Pública (MANUT. SIST. IMAGENS)	3.660,00
			3390.39.78.02	Limpeza e Conservação da Saúde Pública (CORTE GRAMA, C	1.311,62
			3390.39.80.00	Hospedaçoes (PACIENTES)	2.565,09
			3390.39.80.00	Hospedaçoes (SERVIDORES)	17.603,52
			3390.39.80.00	Hospedaçoes (2M ACOLHIMENTO EM RESIDENCIA TERAPE	516,72
			3390.39.81.00	Serviços Bancários	7.200,00
			3390.39.82.03	Prestação de Serviços Resíduos Sólidos (COLETA LIXO CON	7.000,00
			3390.39.90.00	Serviços de Publicidade Legal	12.000,00
			3390.40.08.00	Manutenção de Software (EQUIP. LANO, IDS)	11.367,71
			3390.48.99.01	Demais Auxílios - Programa Mais Médicos	2.000,00
			3391.37.00.00	Aportes Cobertura Deficit Atuarial RPPS	150.384,66
			4490.51.01.00	Posto de Saúde (AMPLIACAO - UBS MONTE CASTELO)	63.427,44
			4490.51.01.00	Posto de Saúde (REFORMA E AMPLIACAO - UBS PRESIDEN	8.075,85
			4490.51.01.00	Posto de Saúde (MURO CONTENCAO E EDIFICACAO P/ DEP	34.214,40
			4490.52.08.00	Ap., Equip., Utens. Med-Odont. Lab e Hosp. (ESTETOSCOPI	15.854,95
			4490.52.08.00	Ap., Equip., Utens. Med-Odont. Lab e Hosp. (OXIMETRO, BA	31.245,93
			4490.52.08.00	Ap., Equip., Utens. Med-Odont. Lab e Hosp. (MICROMOTOR,	6.272,00
			4490.52.08.00	Ap., Equip., Utens. Med-Odont. Lab e Hosp. (AP LASER E CA	3.049,67
			4490.52.35.00	Equipamentos de Processamento de Dados (COMPUTADOR	4.127,08
			9999.99.99.00	ESTORNOS DE PAGAMENTOS NO MES(-)	-15.000,00
Total da Receita Orçamentária e Repasses		2.320.194,11	Total da Despesa Orçamentária PAGA		3.481.548,29

Disponível do Mês Anterior		7.689.967,86	Disponível para o Mês Seguinte		6.528.613,68
22.352-2	B BRASIL S/A CONTA MOVIMENTO - 303	855.740,09	22.352-2	B BRASIL S/A CONTA MOVIMENTO - 303	804.787,74
34.805-8	B BRASIL S/A FAEC ESTADUAL - 493	18.990,73	34.805-8	B BRASIL S/A FAEC ESTADUAL - 493	1.715,99
45.570-9	B BRASIL S/A RESOLU SESA 671/13 BARAO - 415	27.748,20	45.570-9	B BRASIL S/A RESOLU SESA 671/13 BARAO - 415	27.933,81
50.772-5	B BRASIL REF CLIN. MULHER E DA CRIANCA - 330	37.641,32	50.772-5	B BRASIL REF CLIN. MULHER E DA CRIANCA - 330	37.893,10
57.978-5	B BRASIL FMS CUSTEIO - 493	505.365,46	57.978-5	B BRASIL FMS CUSTEIO - 493	353.925,32
57.978-5	B BRASIL FMS CUSTEIO - 498	9.091,34	57.978-5	B BRASIL FMS CUSTEIO - 498	9.091,34
57.978-5	B BRASIL FMS CUSTEIO - 1075	8.865,80	57.978-5	B BRASIL FMS CUSTEIO - 1075	8.865,80
57.979-3	B BRASIL FMS INVESTIMENTOS - 418	30.792,23	57.979-3	B BRASIL FMS INVESTIMENTOS - 418	30.792,23
57.979-3	B BRASIL FMS INVESTIMENTOS - 517	1.345.731,49	57.979-3	B BRASIL FMS INVESTIMENTOS - 517	1.205.158,24
59.356-7	COMP FIN LC 194/2022 - SAUDE - 1062	970,13	59.356-7	COMP FIN LC 194/2022 - SAUDE - 1062	976,62
60.249-3	FMS - CUSTEIO SUS FEDERAL - 494	0,00	60.249-3	FMS - CUSTEIO SUS FEDERAL - 494	139.545,08
60.334-1	FMS - ACS E ACE - 1051	0,00	60.334-1	FMS - ACS E ACE - 1051	78.330,99
71.080-2	LARANJEIRAS COVID EDUCACAO - F 1035	2.811,88	71.080-2	LARANJEIRAS COVID EDUCACAO - F 1035	2.811,88
71.091-8	B BRASIL S/A EMENDA PARLAMENTAR - 1016	85.419,59	71.091-8	B BRASIL S/A EMENDA PARLAMENTAR - 1016	11.039,17
71.105-1	FMS - REF. UBS AGUA VERDE E CRISTO REI - 1018	1.025,59	71.105-1	FMS - REF. UBS AGUA VERDE E CRISTO REI - 1018	20.097,21
71.124-8	FMS - EMENDA DE BANCADA - 1017	1.025,59	71.124-8	FMS - EMENDA DE BANCADA - 1017	1.027,98
71.139-6	FMS - RECURSOS ACS / ACE - RECURSOS 1051	19.990,93	71.139-6	FMS - RECURSOS ACS / ACE - RECURSOS 1051	78,00
71.175-2	FMS - EMENDAS PARLAMENTARES - F 1016	1.278,99	71.175-2	FMS - EMENDAS PARLAMENTARES - F 1016	1.358,42
71.190-6	FMS - EMENDAS DE COMISSAO - F 1080	2.000,00	71.190-6	FMS - EMENDAS DE COMISSAO - F 1080	1.209.310,83
71.193-0	FMS - EMENDAS DE COMISSAO - F 1081	48.662,46	71.193-0	FMS - EMENDAS DE COMISSAO - F 1081	6.214,44
71.194-9	FMS - EMENDAS DE COMISSAO - F 1082	50.049,34	71.194-9	FMS - EMENDAS DE COMISSAO - F 1082	11.232,34
71.195-7	FMS - EMENDAS DE COMISSAO - F 1083	1.500.000,00	71.195-7	FMS - EMENDAS DE COMISSAO - F 1083	1.512.395,76
71.199-0	FMS - EMENDAS DE COMISSAO - F 1084	1.000.000,00	71.199-0	FMS - EMENDAS DE COMISSAO - F 1084	1.006.315,73
624.074-3	FMS CUSTEIO SUS - RECURSO 494	73.007,35	624.074-3	FMS CUSTEIO SUS - RECURSO 494	414,80
624.079-4	CAIXA SUS INVESTIMENTOS - 518	519,65	624.079-4	CAIXA SUS INVESTIMENTOS - 518	537,79
624.079-4	CAIXA SUS INVESTIMENTOS COVID - 1025	2.351,75	624.079-4	CAIXA SUS INVESTIMENTOS - 1025	2.351,75
624.089-1	FMS PISO ENFERMAGEM - F 1064	43.942,46	624.089-1	FMS PISO ENFERMAGEM - F 1064	44.411,32
TOTAL GERAL		10.010.161,97	TOTAL GERAL		10.010.161,97

JONATAS FELISBERTO DA SILVA
 Prefeito Municipal

VALDECIR VALICKI
 Secretário Municipal de Saúde

SINTIA TRZCIALKOSKI CORDEIRO
 Contadora

DEMONSTRATIVO DE GASTOS COM A SAUDE
SECRETARIA MUNICIPAL DE SAUDE DE LARANJEIRAS DO SUL - MÊS DE AGOSTO 2024

Código da Receita	Descrição	Receita (em R\$)	Código da Despesa	Descrição da Despesa	Despesa Paga (em R\$)
RECEITAS TRANSFERIDAS			ATIVIDADES DEPTO DE SAUDE		
1321.01.0.1.00.00.0	REMUNERACAO DEPOSITOS BANCARIOS	36.560,90	3190.11.00.00	Vencimentos e Vantagens Fixas	1.517.603,90
1713.50.1.1.01.00.0	A PRIMARIA - AGENTE COMUNITARIO - 1051	192.032,00	3190.13.10.00	Contribuições - INSS + RPPS	159.915,39
1713.50.1.1.04.00.0	A PRIMARIA - INC FIN APS PERCAPITA - 494	15.979,22	3350.41.30.00	Demais Entidades do Terceiro Setor	3.000,00
1713.50.1.1.10.00.0	A PRIMARIA - INC FIN AT. A SAUDE BUCAL - 494	43.429,13	3372.00.00.00	Execução Consórcios Públicos (PLANTOES HOSP.)	94.295,92
1713.50.1.1.11.00.0	A PRIMARIA - PISO ENFERMAGEM - 1064 (m07)	1.747,84	3372.00.00.00	Execução Consórcios Públicos (UTI ISJ)	29.992,50
1713.50.1.1.13.00.0	A PRIMARIA - INC FIN EQUIPES ESF E EAP - 494	252.000,00	3372.00.00.00	Execução Consórcios Públicos (CIS 5ª RS)	11.418,89
1713.50.1.1.14.00.0	A PRIMARIA - INC COMP DE TRANSICAO - 494	35.535,30	3390.14.14.01	Diárias Servidores Efetivos	8.700,00
1713.50.1.1.15.00.0	A PRIMARIA - INC FIN DEMAIS PROGRAMAS - 494	10.695,00	3390.14.14.03	Diárias Agentes Políticos e Comissionados	1.014,00
1713.50.2.1.01.00.0	ESPECIALIZADA - MED/ALTA COM AT SAUDE	103.090,50	3390.30.01.00	Combustíveis e Lubrificantes Automotivos	7.662,82
1713.50.3.1.01.00.0	VIG SAN - ACOES VIGILANCIA SANITARIA - 494	3.242,00	3390.39.19.99	Manutenção e Conservação de Veículos	9.847,34
1713.50.3.1.02.00.0	VIG SAN - ASSIST FIN COMP AG ENDEMIAS - 1051	36.712,00	3390.30.99.99	Materiais para Manutenção de Veículos	5.261,76
1713.50.3.1.03.00.0	VIG SAN - INCENT FIN P VIG EM SAUDE - 494	5.424,87	3390.30.04.00	Gás e outros Mat. Engratados (CARGA GAS COZINHA)	345,24
1713.50.3.1.04.00.0	VIG SAN - INCENT FIN DST/AIDS/HEPATITE - 494	2.500,00	3390.30.07.00	Outras Despesas com Gêneros Alimentícios (MERCADO)	15.278,14
1713.50.5.1.02.00.0	GESTAO SUS - TRANSF. DIGITAL NO SUS - 494	19.739,30	3390.30.09.00	Material Farmacológico (MAT. HOSP./ENFERMAGEM)	24.155,40
1723.50.0.1.01.00.0	SUS ESTADUAL - ATENCAO BASICA - 493	93.555,00	3390.30.16.00	Material de Expediente	5.804,62
1723.50.0.1.02.00.0	SUS ESTADUAL - ATEN INT ADOL EM CONFLITO	7.600,00	3390.30.17.00	Material para Processamento de Dados	1.431,15
1723.50.0.1.05.00.0	SUS ESTADUAL - FAE - 493	26.651,43	3390.30.21.00	Material de Limpeza e Produção de Higieneização	9.618,50
1723.50.0.1.08.00.0	SUS ESTADUAL - SAUDE BUCAL - 493	5.265,00	3390.30.24.00	Material para Manutenção Bens Imóveis	10.174,17
2421.50.0.1.00.00.0	TRANSFERENCIAS SISTEMA UNICO DE SAUDE	150.000,00	3390.30.26.00	Material Elétrico e Eletrônico	3.626,80
1922.99.0.1.99.07.0	RESTITUICAO HOSPITAL SAO LUCAS	11.944,74	3390.30.35.00	Material Laboratorial	35.078,00
Total da Receita Orçamentária		1.053.704,23	3390.30.44.00	Material de Sinalização Visual e Afins (ADESIVO C/ IMPRESSÃO)	2.906,55
REPASSE 15% MUNICIPIO - 303		1.220.344,09	3390.30.99.01	Outros Materiais de Copa e Cozinha	114,00
RECURSO LIVRE - 0		215.010,79	3390.32.02.00	Medicamentos para Uso Domiciliar (LICITADOS)	11.659,95
Total dos Repasses		1.435.354,87	3390.32.02.00	Medicamentos para Uso Domiciliar (LEITES, FÓRMULAS E DIET)	10.560,48
			3390.32.02.00	Medicamentos para Uso Domiciliar (MAT. HOSP./ENF. CONSORC)	29.998,33
			3390.33.01.00	Passagens para o País	3.692,93
			3390.36.07.00	Estagiários	16.012,48
			3390.36.15.00	Locação Imóveis (CAPS)	3.500,00
			3390.36.96.00	Outros Serviços Terceiros PF Pato, Antecipado	20.000,00
			3390.39.05.00	Serviços Técnicos Profissionais (CONSRTO PROTESIS DENTA)	620,00
			3390.39.05.00	Serviços Técnicos Profissionais (MANUT. DESFIBRILADOR - CO)	3.185,00
			3390.39.05.00	Serviços Técnicos Profissionais (COMPUTACAO NUVEM)	2.950,00
			3390.39.05.00	Serviços Técnicos Profissionais (COPIAS CHAVES, CARIMBOS,	3.630,00
			3390.39.12.00	Locação de Máquinas e Equipamentos (IMPRESSORAS)	11.142,12
			3390.39.12.00	Locação de Máquinas e Equipamentos (CAMERAS)	18.638,52
			3390.39.16.00	Manutenção e Conservação de Bens Imóveis	5.478,00
			3390.39.17.00	Manutenção de Máquinas e Equipamentos (ODONTO)	3.924,30
			3390.39.17.00	Manutenção de Máquinas e Equipamentos (REFORMA MACAS E	1.708,00
			3390.39.41.00	Fornecimento de Alimentação (VIAGENS SERVIDORES)	13.356,39
			3390.39.43.00	Serviços de Energia Elétrica da Saúde Pública	11.403,06
			3390.39.48.00	Serviço de Seleção e Treinamento (CURSO MOTORISTA)	520,00
			3390.39.50.30	Serv. Proc. em Saúde Média Alta Complexidade (MEDICO)	9.000,00
			3390.39.50.30	Serv. Proc. em Saúde Média Alta Complexidade (RX DIGITAL)	11.123,32
			3390.39.50.99	Demais Desp. Serv. Med. Hosp. Odonto (MEDICOS)	83.366,20
			3390.39.50.99	Demais Desp. Serv. Med. Hosp. Odonto (FONOAUDIOLOGA)	6.249,99
			3390.39.50.99	Demais Desp. Serv. Med. Hosp. Odonto (EXAMES LAB., IMAGEN	13.532,84
			3390.39.56.00	Serviços de Perícias Médicas para Benefícios	5.000,00
			3390.39.58.00	Serviços de Telecomunicações (INTERNET)	993,72
			3390.39.58.00	Serviços de Telecomunicações (TELEFONE)	573,46
			3390.39.72.00	Vale Transporte	7.500,00
			3390.39.74.00	Frete e Transporte de Encomendas	90,90
			3390.39.77.00	Vigilância da Saúde Pública (ALARMES)	3.660,00
			3390.39.77.00	Vigilância da Saúde Pública (MANUT. SIST. IMAGENS)	1.311,62
			3390.39.80.00	Hospedagens (PACIENTES)	22.914,81
			3390.39.80.00	Hospedagens (SERVIDORES)	340,20
			3390.39.81.00	Serviços Bancários	804,67
			3390.39.82.03	Prestação de Serviços Resíduos Sólidos (COLETA LIXO CONTA	7.000,00
			3390.40.08.00	Manutenção de Software (EQUIPLANO, ASS. TECNICA/INF., TEL	9.955,03
			3390.48.99.01	Demais Auxílios - Programa Mais Médicos	2.000,00
			3390.93.00.00	Restituição - UBS de Apoio Boa Vista (SESA)	39.742,10
			3391.97.00.00	Aportes Cobertura Déficit Atuarial RPPS	150.596,31
			4490.51.01.00	Posto de Saúde (CONSTRUCAO - UBS SAO MIGUEL)	96.758,25
			4490.51.01.00	Posto de Saúde (AMPLIACAO - UBS MONTE CASTELO)	15.516,90
			4490.51.01.00	Posto de Saúde (REFORMA E AMPLIACAO - UBS PRESIDENTE V	34.906,04
			4490.51.01.00	Posto de Saúde (MURO CONTENCAO E EDIFICACAO P/ DEPOSIT	44.404,22
			4490.52.08.00	Ap., Equip., Utens. Méd.Odont. Lab e Hosp. (DETECTOR FETAL)	568,00
			4490.52.08.00	Ap., Equip., Utens. Méd.Odont. Lab e Hosp. (AP. INFRAVERMELI	3.049,67
			4490.52.42.00	Mobiliário em Geral (ARMARIO, BALCAO, CADEIRA EMPILHAVE	48.691,32
			4490.52.42.00	Mobiliário em Geral (ARMARIO, BALCAO, CADEIRA EMPILHAVE	12.130,63
			4490.52.42.00	Mobiliário em Geral (ARMARIO, BALCAO, MESA ESCRITORIO E	4.954,45
			9999.99.99.00	ESTORNOS DE PAGAMENTOS NO MÊS(-)	-24.358,44
Total da Receita Orçamentária e Repasses		2.489.059,10	Total da Despesa Orçamentária PAGA		2.741.600,86
Disponível do Mês Anterior		6.528.613,68	Disponível para o Mês Seguinte		6.276.071,92
22.352-2	B BRASIL S/A CONTA MOVIMENTO - 303	804.787,74	22.352-2	B BRASIL S/A CONTA MOVIMENTO - 303	858.713,75
34.805-8	B BRASIL S/A FAEC ESTADUAL - 493	1.715,99	34.805-8	B BRASIL S/A FAEC ESTADUAL - 493	28.510,60
45.570-9	B BRASIL S/A RESOLU SESA 671/13 BARAO - 415	27.933,81	45.570-9	B BRASIL S/A RESOLU SESA 671/13 BARAO - 415	38.136,34
50.772-5	B BRASIL REF CLIN MULHER E DA CRIANCA - 330	37.893,10	50.772-5	B BRASIL REF CLIN MULHER E DA CRIANCA - 330	38.136,34
57.978-5	B BRASIL FMS CUSTEIO - 493	353.925,32	57.978-5	B BRASIL FMS CUSTEIO - 493	454.659,15
57.978-5	B BRASIL FMS CUSTEIO - 498	9.091,34	57.978-5	B BRASIL FMS CUSTEIO - 498	9.091,34
57.978-5	B BRASIL FMS CUSTEIO - 1075	8.865,80	57.978-5	B BRASIL FMS CUSTEIO - 1075	8.865,80
57.979-3	B BRASIL FMS INVESTIMENTOS - 418	30.792,23	57.979-3	B BRASIL FMS INVESTIMENTOS - 418	30.792,23
57.979-3	B BRASIL FMS INVESTIMENTOS - 517	1.205.158,24	57.979-3	B BRASIL FMS INVESTIMENTOS - 517	1.107.884,71
59.356-7	COMP FIN LC 194/2022 - SAUDE - 1062	976,62	59.356-7	COMP FIN LC 194/2022 - SAUDE - 1062	982,88
60.249-3	FMS - CUSTEIO SUS FEDERAL - 494	139.545,08	60.249-3	FMS - CUSTEIO SUS FEDERAL - 494	179.670,40
60.251-5	FMS - PISO ENFERMAGEM - 1064	0,00	60.251-5	FMS - PISO ENFERMAGEM - 1064	46.370,10
60.334-1	FMS - ACS E ACE - 1051	78.330,99	60.334-1	FMS - ACS E ACE - 1051	79.489,04
71.080-2	LARANJEIRAS COVID EDUCACAO - F 1035	2.811,88	71.080-2	LARANJEIRAS COVID EDUCACAO - F 1035	2.811,88
71.091-8	B BRASIL S/A EMENDA PARLAMENTAR - 1016	11.039,17	71.091-8	B BRASIL S/A EMENDA PARLAMENTAR - 1016	10.826,78
71.105-1	FMS - REF. UBS AGUA VERDE E CRISTO REI - 1018	20.097,21	71.105-1	FMS - REF. UBS AGUA VERDE E CRISTO REI - 1018	20.218,36
71.124-8	FMS - EMENDA DE BANCADA - 1017	1.027,98	71.124-8	FMS - EMENDA DE BANCADA - 1017	1.027,98
71.139-6	FMS - RECURSOS ACS / ACE - RECURSOS 1051	78,00	71.139-6	FMS - RECURSOS ACS / ACE - RECURSOS 1051	78,00
71.175-2	FMS - EMENDAS PARLAMENTARES - F 1016	1.358,42	71.175-2	FMS - EMENDAS PARLAMENTARES - F 1016	1.365,45
71.190-6	FMS - EMENDAS DE COMISSAO - F 1080	1.209.310,83	71.190-6	FMS - EMENDAS DE COMISSAO - F 1080	814.216,04
71.193-0	FMS - EMENDAS DE COMISSAO - F 1081	6.214,44	71.193-0	FMS - EMENDAS DE COMISSAO - F 1081	6.251,90
71.194-9	FMS - EMENDAS DE COMISSAO - F 1082	11.232,34	71.194-9	FMS - EMENDAS DE COMISSAO - F 1082	10.747,11
71.195-7	FMS - EMENDAS DE COMISSAO - F 1083	1.512.395,76	71.195-7	FMS - EMENDAS DE COMISSAO - F 1083	1.521.512,82
71.199-0	FMS - EMENDAS DE COMISSAO - F 1084	1.006.315,73	71.199-0	FMS - EMENDAS DE COMISSAO - F 1084	1.012.381,95
624.074-3	FMS CUSTEIO SUS - RECURSO 494	414,80	624.074-3	FMS CUSTEIO SUS - RECURSO 494	423,22
624.079-4	CAIXA SUS INVESTIMENTOS - 518	537,79	624.079-4	CAIXA SUS INVESTIMENTOS - 518	555,20
624.079-4	CAIXA SUS INVESTIMENTOS COVID - 1025	2.351,75	624.079-4	CAIXA SUS INVESTIMENTOS - 1025	2.351,75
624.089-1	FMS PISO ENFERMAGEM - F 1064	44.411,32	624.089-1	FMS PISO ENFERMAGEM - F 1064	24,02
TOTAL GERAL		9.017.672,78	TOTAL GERAL		9.017.672,78

JONATAS FELISBERTO DA SILVA
 Prefeito Municipal

VALDECIR VIALICKI
 Secretário Municipal de Saúde

SINTIA TRZCIALKOSKI CORDEIRO
 Contadora

Relatório de Repasses Financeiros do 2º quadrimestre de 2024 do Ministério da Saúde para o FMS de Laranjeiras do Sul

Bloco	Componente	maio/24			jun/24			jul/24			ago/24			TOTAL QUADRIMESTRE MS
		Data OB	Valor Total	Data OB	Valor Total	Data OB	Valor Total	Data OB	Valor Total	Data OB	Valor Total			
CUSTEIO SAÚDE	VIGILÂNCIA EM SAÚDE	09/05/2024	2.500,00	04/06/2024	2.500,00	02/07/2024	2.500,00	02/07/2024	2.500,00	02/08/2024	2.500,00	2.500,00	10.000,00	
CUSTEIO SAÚDE	VIGILÂNCIA EM SAÚDE	03/05/2024	34.876,40	04/06/2024	34.876,40	02/07/2024	34.876,40	02/07/2024	34.876,40	05/08/2024	34.876,40	34.876,40	139.505,60	
CUSTEIO SAÚDE	VIGILÂNCIA EM SAÚDE	03/05/2024	1.835,60	05/06/2024	1.835,60	02/07/2024	1.835,60	02/07/2024	1.835,60	05/08/2024	1.835,60	1.835,60	7.342,40	
CUSTEIO SAÚDE	VIGILÂNCIA EM SAÚDE	02/05/2024	1.621,00	04/06/2024	1.621,00	02/07/2024	1.621,00	02/07/2024	1.621,00	29/08/2024	1.621,00	1.621,00	6.484,00	
CUSTEIO SAÚDE	VIGILÂNCIA EM SAÚDE	07/05/2024	5.424,87	04/06/2024	5.424,87	02/07/2024	5.424,87	02/07/2024	5.424,87	05/08/2024	5.424,87	5.424,87	21.699,48	
CUSTEIO SAÚDE	VIGILÂNCIA EM SAÚDE	07/05/2024	45.000,00	07/05/2024	45.000,00	07/05/2024	45.000,00	07/05/2024	45.000,00	07/05/2024	45.000,00	45.000,00	180.000,00	
CUSTEIO SAÚDE	VIGILÂNCIA EM SAÚDE	13/05/2024	192.032,00	11/06/2024	192.032,00	05/07/2024	192.032,00	05/07/2024	192.032,00	09/08/2024	192.032,00	192.032,00	768.128,00	
CUSTEIO SAÚDE	VIGILÂNCIA EM SAÚDE	10/05/2024	6.000,00	20/06/2024	6.000,00	23/07/2024	6.000,00	23/07/2024	6.000,00	23/07/2024	6.000,00	6.000,00	24.000,00	
CUSTEIO SAÚDE	VIGILÂNCIA EM SAÚDE	13/05/2024	41.646,30	26/06/2024	41.646,30	05/07/2024	41.646,30	05/07/2024	41.646,30	13/08/2024	41.646,30	41.646,30	166.538,20	
CUSTEIO SAÚDE	VIGILÂNCIA EM SAÚDE	14/05/2024	79.896,10	12/06/2024	79.896,10	05/07/2024	79.896,10	05/07/2024	79.896,10	09/08/2024	79.896,10	79.896,10	319.584,50	
CUSTEIO SAÚDE	VIGILÂNCIA EM SAÚDE	13/05/2024	264.000,00	12/06/2024	264.000,00	05/07/2024	264.000,00	05/07/2024	264.000,00	09/08/2024	264.000,00	264.000,00	1.056.000,00	
CUSTEIO SAÚDE	VIGILÂNCIA EM SAÚDE	13/05/2024	10.695,00	26/06/2024	10.695,00	12/07/2024	10.695,00	12/07/2024	10.695,00	13/08/2024	10.695,00	10.695,00	42.780,00	
CUSTEIO SAÚDE	VIGILÂNCIA EM SAÚDE	07/05/2024	0,00	20/06/2024	0,00	12/07/2024	0,00	12/07/2024	0,00	12/07/2024	0,00	0,00	0,00	
CUSTEIO SAÚDE	VIGILÂNCIA EM SAÚDE	07/05/2024	49.279,88	11/06/2024	49.279,88	05/07/2024	49.279,88	05/07/2024	49.279,88	09/08/2024	49.279,88	49.279,88	197.119,52	
CUSTEIO SAÚDE	VIGILÂNCIA EM SAÚDE	07/05/2024	35.978,00	06/06/2024	35.978,00	04/07/2024	35.978,00	04/07/2024	35.978,00	05/08/2024	35.978,00	35.978,00	143.912,00	
CUSTEIO SAÚDE	VIGILÂNCIA EM SAÚDE	14/05/2024	67.112,50	06/06/2024	67.112,50	02/07/2024	67.112,50	02/07/2024	67.112,50	05/08/2024	67.112,50	67.112,50	268.450,00	
CUSTEIO SAÚDE	VIGILÂNCIA EM SAÚDE	02/05/2024	1.747,84	25/06/2024	1.747,84	31/07/2024	1.747,84	31/07/2024	1.747,84	30/08/2024	1.747,84	1.747,84	6.991,20	
CUSTEIO SAÚDE	VIGILÂNCIA EM SAÚDE	09/05/2024	0,00	10/06/2024	0,00	05/07/2024	0,00	05/07/2024	0,00	09/08/2024	0,00	0,00	0,00	
CUSTEIO SAÚDE	VIGILÂNCIA EM SAÚDE	09/05/2024	15.769,23	10/06/2024	15.769,23	05/07/2024	15.769,23	05/07/2024	15.769,23	19/08/2024	15.769,23	15.769,23	63.076,92	
CUSTEIO SAÚDE	VIGILÂNCIA EM SAÚDE	10/05/2024	3.150.000,00	10/06/2024	3.150.000,00	10/06/2024	3.150.000,00	10/06/2024	3.150.000,00	10/06/2024	3.150.000,00	3.150.000,00	12.600.000,00	
CUSTEIO SAÚDE	VIGILÂNCIA EM SAÚDE	23/05/2024	3.986.584,49	17/06/2024	3.986.584,49	17/06/2024	3.986.584,49	17/06/2024	3.986.584,49	17/06/2024	3.986.584,49	3.986.584,49	15.946.737,96	
CUSTEIO SAÚDE	VIGILÂNCIA EM SAÚDE	29/05/2024	8.670.325,33	29/05/2024	8.670.325,33	29/05/2024	8.670.325,33	29/05/2024	8.670.325,33	29/05/2024	8.670.325,33	8.670.325,33	34.684.312,11	
TOTAL EXCETO AF QUE É REPASSADA AO CONSORCIO													721.253,24	
TOTAL REPASSADO NO QUADRIMESTRE - MS PARA FMS													8.670.325,33	

Fonte: Planilha elaborada pela Secretária com base nos relatórios de repasses disponíveis no site ms.saude.gov.br

Relatório de Repasses Financeiros do 2º quadrimestre de 2024 do Estado para o FMS de Laranjeiras do Sul

Bloco	Componente	maio/24			jun/24			jul/24			ago/24			TOTAL QUADRIMESTRE ESTADO
		Data OB	Valor Total	Data OB	Valor Total	Data OB	Valor Total	Data OB	Valor Total	Data OB	Valor Total			
CUSTEIO SAÚDE	VIGILÂNCIA EM SAÚDE	03/05/2024	7.600,00	12/06/2024	7.600,00	10/07/2024	7.600,00	10/07/2024	7.600,00	09/08/2024	7.600,00	7.600,00	30.400,00	
CUSTEIO SAÚDE	VIGILÂNCIA EM SAÚDE	02/05/2024	26.649,63	07/06/2024	26.649,63	26/06/2024	26.649,63	26/06/2024	26.649,63	26/06/2024	26.649,63	26.649,63	106.698,52	
CUSTEIO SAÚDE	VIGILÂNCIA EM SAÚDE	13/05/2024	93.307,64	05/06/2024	93.307,64	24/07/2024	93.307,64	24/07/2024	93.307,64	24/07/2024	93.307,64	93.307,64	373.222,92	
CUSTEIO SAÚDE	VIGILÂNCIA EM SAÚDE	02/05/2024	23.653,26	23/06/2024	23.653,26	0,00	0,00	0,00	0,00	0,00	0,00	0,00	93.953,14	
INV	TRANSPORTE SANITÁRIO	-	0,00	28/06/2024	315.000,00	-	0,00	-	0,00	-	0,00	0,00	315.000,00	
INV	CONSTRUÇÃO	-	0,00	-	0,00	-	0,00	-	0,00	-	0,00	0,00	65.000,00	
INV	CONSTRUÇÃO	-	0,00	11/06/2024	140.000,00	-	0,00	-	0,00	-	0,00	0,00	225.000,00	
TOTAL EXCETO AF QUE É REPASSADA AO CONSORCIO													281.071,43	
TOTAL REPASSADO NO QUADRIMESTRE - ESTADO PARA FMS													1.120.744,35	
Repasses Fundo a Fundo Estado + Ministério da Saúde no 2º Quadrimestre PARA FMS													R\$ 9.791.069,68	

Fonte: Planilha elaborada pela Secretária com base nos balanços repassados pelo departamento de contabilidade

Relatório de Repasses Financeiros 2024 do Ministério da Saúde e Estado para o FMS de Laranjeiras do Sul

Repasses Financeiros 2024 do Ministério da Saúde

BLOCO	COMPONENTE	AÇÃO/SERVIÇO/ESTRATÉGIA	TOTAL 1º QUADRIMESTRE MS	TOTAL 2º QUADRIMESTRE MS	TOTAL 3º QUADRIMESTRE MS	TOTAL NO ANO
CUSTEIO	VIGILÂNCIA EM SAÚDE	INCENTIVO VIGILÂNCIA E PREVENÇÃO E CONTROLE DAS DST/AIDS E HEPATITES VIRAIS	10.000,00	10.000,00	2.500,00	22.500,00
CUSTEIO	VIGILÂNCIA EM SAÚDE	AGENTES DE COMBATE ÀS ENDEMIAS 95%	139.505,60	139.505,60	37.559,20	316.570,40
CUSTEIO	VIGILÂNCIA EM SAÚDE	AGENTES DE COMBATE ÀS ENDEMIAS 5%	7.342,40	7.342,40	1.976,80	16.661,60
CUSTEIO	VIGILÂNCIA EM SAÚDE	VIGILÂNCIA SANITÁRIA	6.484,00	6.484,00	1.621,00	14.589,00
CUSTEIO	VIGILÂNCIA EM SAÚDE	VIGILÂNCIA EM SAÚDE - DESPESAS DIVERSAS	50.962,84	21.609,48	5.424,87	78.097,19
CUSTEIO	VIGILÂNCIA EM SAÚDE	VIGILÂNCIA EM SAÚDE - AÇÕES DE HANSENÍASE	0,00	45.000,00	0,00	45.000,00
CUSTEIO	ATENÇÃO BÁSICA EM SAÚDE	AGENTE COMUNITÁRIO DE SAÚDE	734.240,00	768.128,00	192.032,00	1.694.400,00
CUSTEIO	ATENÇÃO BÁSICA EM SAÚDE	ACADEMIA DA SAÚDE - AÇÕES ESTRATÉGICAS	9.000,00	12.000,00	3.000,00	24.000,00
CUSTEIO	ATENÇÃO BÁSICA EM SAÚDE	APS - INFORMATIZA APS	68.000,00	0,00	0,00	68.000,00
CUSTEIO	ATENÇÃO BÁSICA EM SAÚDE	APS - DESEMPENHO	140.392,23	0,00	0,00	140.392,23
CUSTEIO	ATENÇÃO BÁSICA EM SAÚDE	APS - CAPITAÇÃO PONDERADA	1.014.987,60	0,00	0,00	1.014.987,60
CUSTEIO	ATENÇÃO BÁSICA EM SAÚDE	INCENTIVO COMPENSATÓRIO DE TRANSIÇÃO (PORTARIA GM/MS Nº 3.493/2024)	0,00	148.191,20	0,00	148.191,20
CUSTEIO	ATENÇÃO BÁSICA EM SAÚDE	APS - COMPONENTE PER CAPITA DE BASE POPULACIONAL (PORTARIA GM/MS Nº 3.732/2024)	0,00	127.833,76	15.979,22	143.812,98
CUSTEIO	ATENÇÃO BÁSICA EM SAÚDE	APS - EQUIPES DE SAÚDE DA FAMÍLIA/ESF E EQUIPES DE ATENÇÃO PRIMÁRIA/EAP (PORTARIA GM/MS Nº 3.493/2024)	0,00	1.020.000,00	0,00	1.020.000,00
CUSTEIO	ATENÇÃO BÁSICA EM SAÚDE	APS - DEMAIS PROGRAMAS, SERVIÇOS E EQUIPES DA ATENÇÃO PRIMÁRIA À SAÚDE (PORTARIA GM/MS Nº 3.493/2024)	0,00	42.780,00	0,00	42.780,00
CUSTEIO	ATENÇÃO BÁSICA EM SAÚDE	APS - DEMAIS PROGRAMAS, SERVIÇOS E EQUIPES DA ATENÇÃO PRIMÁRIA À SAÚDE (PORTARIA GM/MS Nº 1.105/2022)	0,00	3.000,00	0,00	3.000,00
CUSTEIO	ATENÇÃO BÁSICA EM SAÚDE	INCENTIVO FINANCEIRO PARA ATENÇÃO À SAÚDE BUCAL (PORTARIA GM/MS Nº 3.493/2024)	0,00	224.163,02	0,00	224.163,02
CUSTEIO	ATENÇÃO BÁSICA EM SAÚDE	AÇÕES ESTRATÉGICAS - SAÚDE BUCAL	244.672,00	0,00	0,00	244.672,00
CUSTEIO	ATENÇÃO BÁSICA EM SAÚDE	AÇÕES ESTRATÉGICAS - ADOLESCENTES EM CONFLITO COM A LEI	42.780,00	0,00	0,00	42.780,00
CUSTEIO	ATENÇÃO BÁSICA EM SAÚDE	AÇÕES ESTRATÉGICAS - INCENTIVO DE ATIVIDADE FÍSICA (PORTARIA GM 1105 e 2103/22)	3.000,00	0,00	0,00	3.000,00
CUSTEIO	ATENÇÃO BÁSICA EM SAÚDE	AÇÕES ESTRATÉGICAS - PSE (PARCELA ÚNICA)	0,00	0,00	0,00	0,00
CUSTEIO	ATENÇÃO BÁSICA EM SAÚDE	IMPLEMENTAÇÃO DE POLÍTICAS PARA A REDE CEGONHA (PARCELA ÚNICA)	0,00	0,00	0,00	0,00
CUSTEIO	MAC - SAÚDE MENTAL	ATENÇÃO À SAÚDE - PROCEDIMENTOS NO MAC - SAÚDE MENTAL	143.912,00	143.912,00	35.978,00	323.802,00
CUSTEIO	MAC	SAMU 192	268.450,00	268.450,00	67.112,50	604.012,50
CUSTEIO	GESTÃO	IMPLEMENTAÇÃO DA SEGURANÇA ALIMENTAR E NUTRICIONAL NA SAÚDE (PARCELA ÚNICA)	0,00	0,00	0,00	0,00
CUSTEIO	GESTÃO	ASSISTÊNCIA FINANCEIRA COMPLEMENTAR PARA O PAGAMENTO DO PISO SALARIAL DOS PROFISSIONAIS DA ENFERMAGEM (PARCELA ÚNICA)	5.999,47	12.096,57	0,00	18.096,04
CUSTEIO	GESTÃO	TRANSFORMAÇÃO DIGITAL NO SUS	26.162,85	19.739,30	0,00	45.902,15
CUSTEIO	ASSISTÊNCIA FARMACÊUTICA	ASSISTÊNCIA FARMACÊUTICA E INSUMOS ESTRATÉGICOS NA ATENÇÃO BÁSICA EM SAÚDE *Este recurso é repassado diretamente do MS para o Consórcio Paraná Saúde - medicamentos	107.978,92	63.076,92	0,00	171.055,84
CUSTEIO	PROGRAMA PORTARIA GM/MS Nº 544/2023	INCREMENTO TEMPORÁRIO AO CUSTEIO DOS SERVIÇOS DE ATENÇÃO PRIMÁRIA EM SAÚDE PARA CUMPRIMENTO DAS METAS - NACIONAL	0,00	0,00	0,00	0,00
CUSTEIO	EMENDA PARLAMENTAR	INCREMENTO PAB (PARCELA ÚNICA)	0,00	5.650.000,00	0,00	5.650.000,00
TOTAL EXCETO AF QUE É REPASSADA AO CONSÓRCIO			2.915.890,99	8.670.325,33	363.183,59	11.949.399,91

Fonte: Planilha elaborada pela Secretaria com base nos relatórios de repasses disponíveis no site www.saude.gov.br

Repasses Financeiros 2024 do Estado

BLOCO	COMPONENTE	AÇÃO/SERVIÇO/ESTRATÉGIA	TOTAL 1º QUAD	TOTAL 2º QUAD	TOTAL 3º QUAD	TOTAL NO ANO
CUSTEIO 9837	ATENÇÃO BÁSICA	ESF	31.185,00	93.555,00	0,00	124.740,00
CUSTEIO	ATENÇÃO BÁSICA	SAÚDE BUCAL	1.755,00	5.265,00	0,00	7.020,00
CUSTEIO	ATENÇÃO BÁSICA	FORTALECIMENTO DOS ATRIBUTOS DA ATENÇÃO PRIMÁRIA APS	0,00	0,00	0,00	0,00
CUSTEIO	ATENÇÃO BÁSICA	ADOLESCENTES EM CONFLITO COM A LEI	22.800,00	30.400,00	0,00	53.200,00
CUSTEIO	MAC	FAE	53.298,86	106.601,43	0,00	159.900,29
CUSTEIO	MAC	RODOVIAS - ATENDIMENTO DE URGÊNCIA E EMERGÊNCIA	200.000,00	0,00	0,00	200.000,00
CUSTEIO	MAC	UTI MOVEL - LINHA DE CUIDADO EM URGÊNCIA E EMERGÊNCIA	0,00	0,00	0,00	0,00
CUSTEIO	MAC	SAMU	373.230,55	279.922,92	93.307,64	746.461,11
CUSTEIO	MAC	EXAMES COMPLEMENTARES E CONSULTAS ESPECIALIZADAS DE PROCEDIMENTOS CIRÚRGICOS ELETIVOS DO PROGRAMA OPERA PARANÁ	0,00	0,00	0,00	0,00
CUSTEIO	MAC	REABILITAÇÃO MULTIPROFISSIONAL PARA A REDE DE ATENÇÃO DA LINHA DE CUIDADO À SAÚDE DA PESSOA COM DEFICIÊNCIA E REABILITAÇÃO DA SÍNDROME PÓS COVID-19	0,00	0,00	0,00	0,00
CUSTEIO	MAC	CARÁTER EMERGENCIAL E EXCLUSIVO PARA A REPRODUÇÃO DE MATERIAIS GRÁFICOS	0,00	0,00	0,00	0,00
CUSTEIO	MAC	INCENTIVO CUSTEIO CAPS - RESOLUÇÃO 1713/2023	0,00	0,00	0,00	0,00
CUSTEIO	VIG	PROGRAMA DE FORTALECIMENTO DA VIGILÂNCIA EM SAÚDE - PROVIPIA PARANÁ	109.717,61	0,00	0,00	109.717,61
CAPITAL	VIG	PROGRAMA DE FORTALECIMENTO DA VIGILÂNCIA EM SAÚDE - PROVIPIA PARANÁ	54.614,58	0,00	0,00	54.614,58
CUSTEIO	VIG	AÇÕES EMERGENCIAIS COM ÊNFASE EM DENGUE	8.865,80	0,00	0,00	8.865,80
CUSTEIO	ASSISTÊNCIA FARMACÊUTICA	COMPONENTE ESTADUAL - ASSISTÊNCIA FARMACÊUTICA E INSUMOS ESTRATÉGICOS NA ATENÇÃO BÁSICA EM SAÚDE *Este recurso é repassado diretamente do MS para o Consórcio Paraná Saúde - medicamentos	23.653,26	47.306,52	0,00	70.959,78
CUSTEIO	ASSISTÊNCIA FARMACÊUTICA	IOAF	0,00	0,00	0,00	0,00
CAPITAL	ASSISTÊNCIA FARMACÊUTICA	IOAF	0,00	0,00	0,00	0,00
CUSTEIO		CUSTEIO DE UNIDADES ASSISTENCIAIS QUE FORAM AFETADAS POR EVENTOS DE DESASTRES NATURAIS	0,00	0,00	0,00	0,00
INVESTIMENTO	EQUIPAMENTOS	REABILITAÇÃO MULTIPROFISSIONAL PARA A REDE DE ATENÇÃO DA LINHA DE CUIDADO À SAÚDE DA PESSOA COM DEFICIÊNCIA E PARA REABILITAÇÃO DA SÍNDROME PÓS COVID-19	0,00	0,00	0,00	0,00
INVESTIMENTO	EQUIPAMENTOS	AQUISIÇÃO DE EQUIPAMENTOS PARA UNIDADES DE ATENÇÃO PRIMÁRIA	0,00	0,00	0,00	0,00
INVESTIMENTO	EQUIPAMENTOS	AQUISIÇÃO DE EQUIPAMENTOS PARA UNIDADES DE ATENÇÃO PRIMÁRIA	0,00	0,00	0,00	0,00
INVESTIMENTO	EQUIPAMENTOS	AQUISIÇÃO DE EQUIPAMENTOS E MATERIAIS PERMANENTES	0,00	0,00	0,00	0,00
INVESTIMENTO	EQUIPAMENTOS	AQUISIÇÃO DE KIT ODONTOLÓGICO	0,00	0,00	0,00	0,00
INVESTIMENTO	TRANSPORTE SANITÁRIO	VEÍCULOS	0,00	315.000,00	0,00	315.000,00
INV-9969	CONSTRUÇÃO	UBS SÃO MIGUEL - PORTE I	130.000,00	95.000,00	0,00	195.000,00
INVESTIMENTO	CONSTRUÇÃO	AMPLIAÇÃO - UBS PRESIDENTE VARGAS	0,00	225.000,00	0,00	225.000,00
INVESTIMENTO	CONSTRUÇÃO	AMPLIAÇÃO - USF DR. CARLOS FELIPE DE SIO	70.000,00	0,00	20.000,00	90.000,00
INVESTIMENTO	CONSTRUÇÃO	AMPLIAÇÃO - UBS MONTE CASTELO	140.000,00	0,00	40.000,00	180.000,00
TOTAL EXCETO AF QUE É REPASSADA AO CONSÓRCIO			1.195.465,40	1.120.744,35	153.307,64	2.469.517,39

Fonte: Planilha elaborada pela Secretaria com base nos relatórios de repasses disponíveis no site <http://www.famda.pr.gov.br/Pagina/Repasses-a-partir-de-2018-curto-prazo-repasses-realizados-na-conta-do-fms>

Repasses Fundo a Fundo Estado - Ministério da Saúde no ano para FMS 2024

R\$ 14.418.917,30

Repasses em nome de

Resumo dos atendimentos - Saúde - Laranjeiras do Sul

Descrição	1º quadrimestre de 2024	2º quadrimestre de 2024	3º quadrimestre de 2024	Total 2024
Consultas médicas (UBSs, CAPS, SAE, ASSISCOP, FD e HOSPITAIS)	40.699	41.898		
Consultas outros profissionais de nível superior	16.299	18.206		
Procedimentos de enfermagem (individual e coletivo)	110.951	113.390		
Procedimentos de odontologia (individual e coletivo)	7.140	15.497		
Sessões de fisioterapia (Clínica Municipal)	601	782		
Medicamentos dispensados	1.660.722	1.773.193		
Fórmulas, dietas e leites especiais	866	1.058		
Exames realizados	34.777	39.087		
Visitas ACS	24.252	29.848		
Visitas ACE	25.632	27.250		
Vacinas realizadas	10.699	12.091		
Total de nascimentos processados SINASC	155	139		
Total de óbitos processados SIM	82	117		
Internamentos - urgência	960	1065		
Internamentos - cirurgia eletiva	433	508		
Notificações de Dengue	2.732	1.418		

Fonte: Relatório de atendimentos 2024.

Dados preliminares, alguns dados podem sofrer alterações posteriores, que serão corrigidas nos relatórios dos próximos quadrimestres.

RELATORIO DE ATENDIMENTOS DAS EQUIPES DE SAUDE DE LARANJEIRAS DO SUL

Mês: Maio a Agosto de 2024

População IBGE 2022: 32.073

Setor/Serviço	Descrição dos serviços	Jan	Feb	Mar	Abr	Mai	Jun	Jul	Ago	2º Quad	Total
Saúde Bucal (1 ESF e 8 ESB)	Nº de consultas médicas - AB	534	436	494	639	554	461	386	255	1.656	3.759
	Nº de consultas médicas apoio a AB (Pedriatria, GO, Psiquiatria, Geral)	28	100	89	125	108	40	65	111	324	666
	Encaminhamento para outras especialidades médicas	669	753	745	779	851	799	754	896	3.300	6.246
	ESF - Nº de consultas de enfermeiros	574	1.055	1.533	2.268	2.685	1.893	920	1.332	6.830	12.260
	ESF - Consulta/atendimento domiciliar (Enf. e Médicos)	27	34	48	61	39	41	39	48	167	337
	ESF - Procedimentos da equipe de enfermagem	22.407	23.687	27.679	36.323	35.036	27.419	23.747	25.936	112.138	222.234
	ESF - Coleta de material para exame citopatológico na faixa etária 25 a 64 anos	15	39	179	126	117	144	79	160	500	859
	ESF e SAE - Testes rápidos realizados (Hiv, Sífilis e Hepatite)	442	545	557	621	455	687	534	537	2.213	4.378
	ESF - Testes rápidos de gravidez	44	50	49	52	42	66	42	46	196	391
	ESF - Educação em saúde e reuniões	2	21	84	67	41	79	9	105	234	408
	ESF - Procedimentos coletivos	1	4	19	144	232	236	30	79	577	745
	Total de visitas dos ACSs	3.823	5.113	7.613	7.703	7.922	7.906	6.070	7.950	7.950	29.848
	Insumos fornecidos para pacientes (material p/ procedimentos domiciliares)	4.554	5.784	6.115	6.716	6.181	5.167	6.388	5.381	23.117	46.286
	ODONTOLOGIA - Educação em saúde (palestras e reuniões)	0	0	4	32	6	2	42	3	53	89
	ODONTOLOGIA - Procedimentos coletivos nas escolas	0	1	238	997	2.103	1.939	1.517	3.155	8.714	9.950
ODONTOLOGIA - Consultas em consultório	610	756	1.148	1.218	976	1.289	950	874	4.089	7.821	
ODONTOLOGIA - Escova, creme e fio dental entregues em consultório para usuários em vulnerabilidade social (soma de todos os itens entregues)	4	6	22	51	0	802	377	5	1.184	1.267	
ODONTOLOGIA - Escova, creme e fio dental entregues em ação coletiva nas escolas - ESE (kits)	0	0	0	0	0	881	44	6	931	931	
ODONTOLOGIA - Procedimentos em consultório	1.016	1.095	1.775	2.018	1.676	2.125	1.543	1.439	6.783	12.687	
ODONTOLOGIA - Primeira consulta programática	348	344	485	421	311	440	336	232	1.319	2.917	
ODONTOLOGIA - Tratamento concluído	107	108	188	170	150	174	123	140	587	1.160	
Nº de consultas/atendimentos (na UBS)	63	95	185	170	135	199	122	195	651	1.164	
Atendimentos Projeto Elos de Ateio	0	23	13	6	22	8	15	18	63	105	
Atendimento domiciliar	8	6	7	5	8	2	3	2	15	41	
Nº de atividades em grupo (reuniões, palestras, terapia em grupo)	1	10	11	9	8	10	2	7	27	58	
Sessões de auriculoterapia	0	5	0	0	0	0	0	0	0	5	
Avaliação antropométrica	87	0	0	89	563	269	99	32	963	1.139	
Pacientes atendidos com dispensação de fórmulas, dietas e leites	17	27	29	29	24	28	33	34	119	221	
Leites, fórmulas e dietas dispensadas	211	225	230	200	234	274	252	298	1.058	1.924	
Nº de consultas/atendimentos (na UBS)	0	3	16	16	7	25	16	7	55	90	
Atendimento domiciliar	11	49	64	54	68	63	57	45	235	413	
Sessões de auriculoterapia	0	2	18	9	0	16	10	0	26	55	
Nº de atividades em grupo	0	7	10	0	2	11	6	3	22	40	
Avaliação coletiva (flexibilidade, desenvolvimento motor)	0	0	0	0	0	0	0	0	0	0	
Nº de consultas/atendimentos	113	172	216	251	241	163	193	242	839	1.591	
Atendimento domiciliar	0	0	2	1	1	1	0	0	2	5	
Nº de atividades em grupo (reuniões, palestras, terapia em grupo)	0	4	42	11	10	18	3	7	38	95	
Nº de consultas/atendimentos	0	0	0	0	152	139	148	138	577	577	
Atendimento domiciliar	0	0	0	0	0	0	0	0	0	0	
Nº de atividades em grupo (reuniões, palestras, terapia em grupo)	0	0	0	0	0	0	0	0	0	0	
Nº de atividades acadêmicas da saúde	0	0	0	0	0	0	0	0	0	0	
Nº de atividades coletivas (Coração Feliz, reuniões de equipe, atendimento em grupo, etc)	34	32	33	31	34	36	45	48	163	293	
Avaliação coletiva (flexibilidade/IVC/P20)	1	0	0	0	0	0	0	0	0	1	
Nº de consultas/atendimentos	19	12	9	19	22	14	2	18	56	115	
Atendimento domiciliar	1	0	5	1	3	1	1	2	7	14	
Benefícios concedidos (cadeiras de rodas, muletas, kit oxig., hospedagem, exames e óculos)	124	241	255	228	303	262	189	300	1.054	1.902	
Nº de atividades em grupo (reuniões, palestras, terapia em grupo)	0	4	4	2	1	1	0	0	3	13	
Taxa de absenteísmo psicólogos NASF	55%	38,76%	31,03%	35,19%	28,48%	33,88%	30,77%	28,07%	121,20%	281,18%	
Taxa de absenteísmo nutricionistas NASF	22,73%	52,75%	37,43%	40,71%	57,36%	37,98%	44,23%	50,66%	190,23%	343,85%	
Total de pacientes atendidos na Clínica	18	205	183	195	202	187	190	203	782	1.383	
Atendimento fisioterapêutico nas alterações motoras	13	142	134	166	170	160	157	163	650	1.105	
Atendimento fisioterapêutico em paciente com transtorno respiratório sem complicações sistêmicas	0	5	0	0	0	0	0	0	0	5	
Atendimento fisioterapêutico em pacientes no pré e pós-operatório nas disfunções musculares esqueléticas	3	37	19	10	14	8	9	19	50	119	
Atendimento fisioterapêutico em pacientes no pré e pós-operatório nas disfunções musculares esqueléticas com complicações	0	1	2	0	0	0	0	0	0	3	
Atendimento fisioterapêutico em pacientes com distúrbios neuro-cinético-funcionais com complicações sistêmicas	2	18	21	14	16	17	13	18	64	119	
Sessões de auriculoterapia	0	1	7	5	2	2	2	3	18	31	
Nº de pacientes atendidos	7.514	7.900	9.220	11.422	10.672	9.228	8.410	8.972	37.282	73.338	
Nº de medicamentos dispensados (unidades) SAIDA USUARIO E CONSUMO PROPRIO	399.819	397.404	387.962	475.537	447.495	443.416	436.916	445.366	1.773.193	3.433.915	
Nº de consultas/atendimentos	5	7	15	16	23	14	2	11	50	93	
Nº de atendimentos farmacêuticos - ALTO CUSTO	660	732	642	718	695	744	700	767	2.906	5.658	
Nº de consultas médicas para SAE - pacientes dos Programas HAN, TB e Hepatite	21	30	40	53	24	33	59	32	148	292	
Nº de consultas médicas para SAE - Programa HIV	9	19	14	18	11	9	11	14	45	105	
Nº de atendimentos de enfermagem (orientação, notificações, entrega de medicamentos, etc.)	28	157	182	195	172	180	143	170	665	1.227	
Nº de atendimentos do farmacêutico	127	118	159	172	152	145	137	171	605	1.181	
Nº de exames BK realizados (LAB. + TESTE MOLECULAR + GAL)	8	14	7	12	16	15	7	10	48	89	

EMulti - Equipe Multiprofissional na APS

Vigilância em Epidemiológica	Nº de vacinas realizadas (fonte: SIPND) (calendário de vacinação + campanhas)	1.779	1.377	1.602	5.941	4.898	3.861	1.395	1.937	12.091	22.790	
	Testes rápidos - Hiv fornecidos	75	320	300	320	220	280	220	220	220	960	1.975
	Testes rápidos - Sifilis fornecidos	200	300	225	350	220	160	220	220	180	780	1.855
	Nº de notificações digitadas no SINAN	77	68	73	69	57	58	60	60	76	251	538
	Nº de declarações de óbitos digitadas no SIM - LDS	22	18	23	19	25	29	33	30	30	117	199
	Nº de declarações de óbitos digitadas no SIM - OUTROS	0	15	16	15	19	16	19	19	8	62	108
	Nº de DNV digitadas no SINASC - LDS	45	35	42	33	27	36	39	37	37	139	294
	Nº de DNV digitadas no SINASC - OUTROS MUNICÍPIOS	20	26	26	32	30	31	25	21	21	107	211
	Nº de exames enviados ao LACEN	47	74	122	160	161	87	32	49	49	329	732
	Notificações de Dengue	66	314	1.282	1.070	1.135	214	45	24	24	1.418	4.150
Vigilância Sanitária	Nº de procedimentos Vigilância Sanitária (soma dos códigos)	248	224	302	279	302	298	256	312	1.168	2.221	
	Nº de visitas dos Agentes da Dengue	6.402	6.400	6.380	6.450	7.000	8.000	6.100	6.150	27.250	52.882	
	Nº de atividades de Educação em Saúde (reuniões, palestras) da equipe da Dengue	12	16	16	14	12	12	12	14	12	50	108
	Nº de coletas para análise do leite das crianças	2	4	2	2	2	0	0	2	3	7	17
	Nº de coletas para análise de alimentos (embutidos)	0	0	0	0	0	0	0	0	0	0	0
	Cães castrados (Parceria Sec. de Agricultura e Saúde)	0	6	7	12	10	10	10	10	10	40	65
	Gatos castrados (Parceria Sec. de Agricultura e Saúde)	0	5	10	11	10	10	10	10	10	40	66
	Aferições do teor de cloro livre e turbidez da água	12	12	12	12	12	12	12	12	12	48	96
	De Sio - Nº consultas médicas Oncologista (Dr. Marcelino)	77	46	51	69	75	42	34	34	2	153	396
	ASSISCOPE: Nº consultas médicas Ortopedia	283	368	381	473	438	406	493	492	492	1.829	3.334
-ASSISCOPE: Nº consultas médicas Cardiologia	40	92	59	80	63	57	61	61	78	259	530	
ASSISCOPE: Nº consultas médicas Oftalmologia	134	117	115	110	145	159	164	164	187	655	1.131	
ASSISCOPE: Nº consultas médicas Neurologia	57	94	83	86	95	93	77	77	123	388	708	
ASSISCOPE: Nº consultas médicas Endocrinologia	20	21	39	19	17	37	19	19	21	94	193	
ASSISCOPE: Nº consultas médicas Pneumologia	6	8	12	11	8	12	9	9	12	41	78	
ASSISCOPE: Nº consultas médicas Dermatologia	21	27	26	24	20	28	29	29	25	102	200	
ASSISCOPE: Nº consultas médicas Otorrino	45	61	67	32	79	81	62	71	71	293	498	
ASSISCOPE: Nº consultas médicas Urologia	22	19	19	22	43	38	40	40	42	163	245	
ASSISCOPE: Nº consultas médicas Anestesiologia	9	0	0	0	0	11	16	16	1	28	37	
ASSISCOPE: Nº consultas médicas Gastroenterologia	0	0	10	0	8	1	8	8	8	25	35	
ASSISCOPE: Nº consultas médicas Hematologia	0	0	0	0	0	0	0	0	14	14	14	
ASSISCOPE: Nº consultas médicas Cirurgia Geral	0	0	0	0	0	0	0	0	40	40	40	
ASSISCOPE: Nº consultas médicas Obstetria	27	23	25	27	30	19	27	27	36	112	214	
ASSISCOPE: Nº consultas médicas Pediatria	0	0	0	0	0	0	0	0	26	26	26	
ASSISCOPE QUALICIS: Nº consultas médicas Cardiologia	0	0	0	0	16	19	21	21	0	56	181	
ASSISCOPE QUALICIS: Nº consultas médicas Médico da Família	8	7	10	14	48	56	34	34	53	191	230	
ASSISCOPE QUALICIS: Nº consultas médicas Gineco/Obstetra	34	62	36	41	29	29	40	40	52	157	330	
ASSISCOPE QUALICIS: Nº consultas Enfermagem	45	214	182	191	102	103	97	113	113	415	1.047	
ASSISCOPE QUALICIS: Nº consultas Nutricionista	50	87	123	129	44	31	44	44	69	188	577	
ASSISCOPE QUALICIS: Nº consultas Fisioterapeuta	59	113	153	182	43	86	78	78	96	303	810	
ASSISCOPE QUALICIS: Nº consultas Psicologia	53	177	181	191	98	107	97	106	106	408	1.010	
ASSISCOPE TEA: Psicóloga - Nº sessões Psicoterapia com utilização do método ABA	0	0	0	0	0	66	138	138	189	393	393	
ASSISCOPE TEA: Fonoaudióloga - Nº sessões Fonoaudiologia com aplicação do método ABA	0	0	0	0	0	0	0	0	75	75	75	
ASSISCOPE TEA: Fisioterapeuta - Nº sessões Terapia Ocupacional com aplicação do método ABA	0	0	0	0	0	0	0	0	96	96	96	
Outras consultas Esp. + agendadas via G-SUS	202	235	265	278	239	230	305	305	211	985	1.965	
Outras Ultrasonografias Obstétricas (Tódas)	126	82	126	109	110	115	102	102	97	424	867	
Outras Ultrasonografias (Exceto Obstétricas)	385	357	425	475	531	435	466	466	523	1.955	3.597	
ASSISCOPE: Eletrocardiograma	144	101	99	171	180	177	197	197	185	739	1.254	
ASSISCOPE: Ecocardiografia	1	23	29	26	11	22	21	22	22	76	155	
ASSISCOPE: Teste Ergométrico	0	8	16	10	9	18	7	7	21	55	89	
ASSISCOPE: Mana	0	7	6	4	7	4	3	3	9	23	40	
ASSISCOPE: Holter	5	5	6	3	8	0	1	1	6	15	36	
ASSISCOPE: Tomografia de Coluna (Rel Assiscope)	4	22	18	29	24	28	18	18	19	89	162	
ASSISCOPE: Tomografia de Crânio (Rel Assiscope)	6	26	31	39	27	32	42	42	38	139	241	
ASSISCOPE: Outras Tomografias (Rel Assiscope)	18	31	38	34	38	48	53	53	68	207	328	
ASSISCOPE/SECTRA: Ressonância Magnética de Crânio	0	0	0	4	0	1	1	1	3	7	12	
ASSISCOPE/SECTRA: Ressonância Magnética Outras	10	12	20	9	14	17	8	8	24	63	114	
ASSISCOPE: Densitometria Ossea	0	3	11	10	18	3	22	22	7	50	74	
ASSISCOPE: Mamografia	2	13	77	54	104	68	80	80	56	308	454	
ASSISCOPE: Endoscopia	10	21	25	44	41	39	49	49	47	176	276	
ASSISCOPE: Colonoscopia	1	8	11	9	13	13	11	11	9	42	71	
ASSISCOPE: Polipectomia	2	7	9	2	2	15	6	6	1	24	44	
ASSISCOPE: Mucosectomia	0	7	2	1	3	2	2	2	0	5	15	
ASSISCOPE: Cromoscopia	2	13	13	3	1	14	6	6	1	22	53	
ASSISCOPE: Mapeamento de Retina	0	9	5	7	12	28	23	23	25	88	109	
ASSISCOPE: Outros Exames Oftalmológicos	37	17	17	16	4	49	46	46	50	149	236	
ASSISCOPE: Nasofibrosocopia	1	7	6	8	6	8	5	5	5	24	46	
ASSISCOPE: Laringoscopia	1	1	2	0	3	2	3	3	2	10	14	
ASSISCOPE: Bera + Emissão Otoacústica	0	4	3	2	1	8	1	1	6	16	25	
ASSISCOPE: Impedanciometria	0	8	3	8	7	9	9	9	10	35	54	

TFD - S.

Tratamento Fora de Domicílio, Especialidades da Assiscope e Clínicas credenciadas de Fisioterapia

TFD - Tratamento Fora de Domicílio, Especialidades da Assiscope e Clínicas credenciadas de	ASSISCOPE: Audiometria	0	10	6	10	7	10	11	12	40	66
	ASSISCOPE: Espirometria	5	7	8	9	6	9	6	10	31	60
	ASSISCOPE: Biópsia + Outros procedimentos Citopatológicos e Anatomopatológicos	13	11	17	7	14	19	19	9	60	108
	Fisioterapia (requisições autorizadas Biofísio)	191	176	238	289	260	238	256	261	1.015	1.909
	CEDETEG - Ortese e Prótese	4	4	4	6	6	6	4	2	17	32
	Oculos fornecidos através do Programa Olho Vivo	56	48	34	21	57	30	45	47	179	338
	ASSISCOPE: Prótese Dentária	0	0	54	49	35	47	27	27	136	239
	Transferências interhospitalares suporte básico	26	24	30	38	38	36	43	49	166	284
	Nº de atendimentos SAMU - Base descentralizada Laranjeiras do Sul	195	266	273	310	322	272	287	291	1.172	2.216
	Nº de atendimentos SAMU - Unidade de Suporte Básico (USB)	103	114	54	48	28	28	125	122	347	666
	Nº de atendimentos SAMU - Unidade de Suporte Avançado (USA)	31	33	109	120	147	83	65	53	348	641
	Nº de pacientes que usaram o transporte da SEMUSA e da ASSISCOPE para consultas, exames e tratamentos em Guarapuava, Curitiba, Cascavel e outros municípios	872	860	897	904	920	908	939	946	3.713	7.246
	Viagens da SEMUSA para pacientes (micro, van, carros...) FORA O TRANSPORTE DA ASSISCOPE	227	235	246	249	253	221	224	224	262	1.917
	CAPS - Centro de Atenção Psicossocial	Nº de consultas médicas - Psiquiátria	76	49	85	68	75	72	110	51	308
Nº de consultas médicas - Clínica médica		95	129	110	134	101	124	118	121	464	932
Matriciamento com as Equipes de Atenção Básica		0	0	2	1	2	0	0	1	3	6
Enfermeira (individual)		121	123	50	97	110	147	153	71	481	872
Educação em Saúde (enfermeira)		0	1	0	3	1	0	1	0	2	6
Procedimentos Técnica de Enfermagem		109	112	242	224	175	191	99	210	675	1.362
Psicologia (individual)		51	50	51	135	99	119	42	83	343	630
Psicologia (em grupo)		0	0	0	110	73	85	21	42	221	331
Assistente Social (individual paciente)		54	16	46	76	57	77	48	56	238	430
Assistente Social (familiar)		15	7	22	23	28	27	18	39	112	179
Acolhimento diurno de pacientes no CAPS		145	131	151	155	101	147	187	122	557	1.139
Nº participantes das Oficinas Terapêuticas		0	0	153	162	180	198	47	0	425	740
Pessoas em Internamentos Psiquiátricos (Forma organiz. 030317)		4	4	3	1	3	0	1	1	5	17
Nº de exames realizados no Laboratório Mm. de Laranjeiras do Sul		4.319	5.793	6.558	7.776	8.450	6.200	5.055	6.454	26.159	50.605
Pacientes que realizaram exames	1.336	2.009	1.502	2.022	2.196	1.253	867	992	5.308	12.177	
Laboratório Municipal	Exames não realizados por ausência do paciente	260	466	750	989	585	502	639	946	2.672	5.137
	Exames realizados através da Assiscope	139	167	158	204	352	402	334	296	1.384	2.052
	Exames de toxoplasmose realizados em restante	116	128	60	86	98	104	106	92	400	790
	Exames terceirizados	16	100	124	72	113	92	41	108	354	666
	RAIO X Próprio	279	282	372	325	386	405	348	429	1.568	2.826
	RAIO X realizado na Assiscope	138	234	217	223	229	283	257	295	1.064	1.876
	Nº Ouvidorias do SUS registradas	4	11	18	17	15	8	14	12	49	99
	Nº Ouvidorias do SUS - Reclamação	4	6	9	10	8	5	6	6	24	53
	Nº Ouvidorias do SUS - Denúncia	0	0	2	2	1	0	1	0	2	6
	Nº Ouvidorias do SUS - Solicitação/Informação	0	0	2	1	1	0	0	0	1	4
	Nº Ouvidorias do SUS - Sugestão	0	0	0	0	0	0	0	0	0	0
	Nº Ouvidorias do SUS - Elogio	0	0	0	0	2	1	2	1	6	6
	Nº Solicitação Negativas de Medicação - 5ª Regional	0	4	5	3	3	1	3	5	14	26
	Nº Ouvidorias - Reclamação/Outras demandas Estado/5ª Regional	0	1	0	1	0	1	1	0	2	4
Auditorias realizadas	0	0	0	2	2	2	2	2	5	13	

Atendimento Hospitalar - Ambulatorial e Internamentos (SIH)											
INTERVALOS SÃO JOSÉ	Pronto atendimento CONSULTAS MEDICAS - SAO JOSE	905	905	1.332	1.271	867	699	736	742	3.044	7.457
	Pronto atendimento CONSULTAS MEDICAS - SAO LUCAS	701	800	987	1.186	1.149	873	740	848	3.610	7.284
INTERVALOS SÃO LUCAS	487 AIHS PROGRAMADAS	252	252	246	251	249	260	252	262	1.023	2.024
	161 AIH MENSIS PROG. EM LAR. DO SUL	233	239	240	251	247	243	239	242	971	1.934
TOTAL DE INTERN. DE LARANJEIRAS DO SUL	187	196	205	242	237	227	208	215	887	1.717	
TOTAL DE INTERNAMENTOS DE OUTROS MUNICIPIOS (SL e SJ)	TOTAL DE INTERNAMENTOS DE OUTROS MUNICIPIOS (SL e SJ)	298	295	281	260	259	276	283	289	1.107	2.241
	TOTAL DE INTERNAMENTOS LAR + OUTROS MUNICIPIOS (SL e SJ)	485	491	486	502	496	503	491	504	1.994	3.958
CIRURGIAS ELEITIVAS REALIZADAS NOS HOSPITAIS DE LAR. EM PACIENTES DE LAR DO SUL (AIH)	CIRURGIAS ELEITIVAS REALIZADAS EM PACIENTES DE LAR DO SUL (AIH)	19	30	36	30	34	23	30	22	109	224
	CIRURGIAS ELEITIVAS REALIZADAS EM PACIENTES DE LAR DO SUL (ASSISCOPE)	21	23	18	4	9	5	9	15	38	104
INTERNAMENTOS CIRURGIA ELEITIVA DE RESIDENTES DE LAR. DO SUL EM OUTROS MUNICIPIOS (faturados)	INTERNAMENTOS CIRURGIA ELEITIVA DE RESIDENTES DE LAR. DO SUL EM OUTROS MUNICIPIOS (faturados)	51	78	76	47	93	87	100	81	361	613
	INTERNAMENTOS DE URGÊNCIA DE RESIDENTES DE LAR. DO SUL EM OUTROS MUNICIPIOS (faturados até o momento)	60	66	58	61	69	62	67	89	287	532
TOTAL DE PACIENTES DE LAR. ATENDIDOS EM HOSPITAIS AMB + HOSP	TOTAL DE PACIENTES DE LAR. ATENDIDOS EM HOSPITAIS AMB + HOSP	1.925	2.068	2.676	2.811	2.424	1.953	1.860	1.990	8.227	17.707

Dados de apresentação no SIH, Ministério da Saúde.

Atendimento Médico Detalhado

	Jan	Fev	Mar	Abr	Mai	Jun	Jul	Ago	2º Quad	Total
Médicos Atenção Básica										
Dr. Inocencio de Oliveira Abreu - De Sio (consulta na UBS)	175	201	188	215	184	201	193	187	765	1.544
Dr. Marcio Augusto Musse - De Sio (consulta na UBS)	139	129	111	108	116	101	83	134	434	971
Dra. Marina de Paula Furlan de Azevedo - Cristo Rei (consulta na UBS)	216	228	564	721	627	518	308	610	2.063	3.792
Dr. Paulo José do Nascimento Leal - Agua Verde (consulta na UBS)	379	344	608	647	1.000	453	608	421	2.482	4.460
Dra. Alba Nivia Fajardo Escalante - De Sio (consulta na UBS)	202	442	530	667	612	464	514	355	1.945	3.786
Dr. Rodrigo Henrique Bezerra de Moraes - De Sio, Passo Liso (consulta na UBS)	246	524	787	893	695	662	566	406	2.329	4.779
Dra. Márcelys Martinez Graveran - Celeste (consulta na UBS)	312	267	659	724	639	416	604	2.172	4.134	7.779
Dr. Roger Gaston Olivares Borrego - Celeste (consulta na UBS)	142	141	340	336	301	229	192	261	983	1.942
Dra. Mumik Alves - Celeste (consulta na UBS)	531	355	87	657	531	447	453	347	1.778	3.408
Dr. Lazaro Eduardo Rodriguez Quintana - Presidente Vargas (consulta na UBS)	480	352	341	14	338	366	339	384	1.427	2.614
Dr. Gabriel Elisto Tolentino Moreno - Jardim Iguacu (consulta na UBS)	361	326	610	803	773	632	411	676	2.492	4.592
Dr. Taigo Avila da Silva - Cristo Rei e Celeste (consulta na UBS)	552	634	761	723	726	631	609	536	2.502	5.172
Dr. Gabriel de Paula Teixeira Scarpin - Agua Verde (consulta na UBS)	0	0	0	0	533	460	432	530	1.955	1.955
Dr. Hercules Ivan Waligura - Monte Castelo (consulta na UBS)	0	0	0	0	664	530	519	543	2.256	2.256
Dr. Ricardo Lopes Coelho - Celeste (consulta na UBS)	0	0	0	0	0	0	0	78	78	78
Dr. Felipe Martins Fontes - De Sio, Presidente Vargas (consulta na UBS)	534	436	494	639	554	461	386	255	1.656	3.759
Dra. Jaqueline Suzane dos Santos - Agua Verde (consulta na UBS)	431	445	489	0	0	0	0	0	0	1.365
Dra. Natalia Kailer dos Santos - De Sio (consulta na UBS)	366	381	0	0	0	0	0	0	0	747
Dra. Rebeca Ribeiro de Gusmão Passos - Agua Verde (consulta na UBS)	0	0	205	574	95	0	0	0	95	874
Dr. João Vitor Pagnussat - Monte Castelo (consulta na UBS)	426	460	0	0	0	0	0	0	0	886
Total consultas Atenção Básica - UBS	5.492	5.665	6.774	7.721	8.388	6.668	6.029	6.327	27.412	53.064
Médicos Especialidades										
Dr. Paulo Sergio Bianchini Perez - Pediatra (consulta UBS De Sio e Pres. Vargas)	127	193	232	238	223	225	111	279	838	1.628
Dra. Ana Paula Mattia Shiguahara de Sio - Pediatra (consulta UBS Celeste)	146	58	110	143	133	132	58	139	462	919
Dr. Ilton Franzoni (consulta SAE)	19	30	40	54	24	33	49	32	138	281
Dra. Sirlene Maria da Silva - GO (consulta UBS Celeste)	28	100	89	125	108	40	65	111	324	666
Dr. Rodrigo Roegato - GO (consulta UBS De Sio)	83	84	88	72	61	74	109	67	311	638
Dr. Alexey Moura Gonçalves - Psiquiatra (consulta UBS De Sio)	14	17	16	20	19	21	20	17	77	144
Dr. Isaac Kei Yamazaki (consulta UBS De Sio)	11	30	25	24	26	18	21	26	91	181
Total consultas Especializadas - UBS	428	512	600	676	594	543	433	671	2.241	4.457

*Profissionais destacados em vermelho são os que permanecem trabalhando nas unidades ao término do quadrimestre.

Atendimento Odontológico Detalhado

	Jan	Fev	Mar	Abr	Mai	Jun	Jul	Ago	2º Quad	Total
Cirurgiões - Dentistas Atenção Básica										
Acir Wanderlei Alves de Oliveira 40 HS (consulta USF Agua Verde)	133	87	160	151	153	144	136	130	563	1.094
Ayane Borges Guimarães 40 HS (consulta UBS Monte Castelo)	76	111	139	197	124	406	207	138	875	1.398
Jacqueline Elizabeth Talaska 40 HS (consulta UBS Celeste)	121	208	270	260	177	209	109	185	680	1.539
Jakson Caprini Provin 40 HS (consulta USF Dr. Carlos Felipe de Sio)	55	207	247	268	245	224	258	157	884	1.661
José Henrique Buzzachera Sironi 40 HS (consulta UBS Jardim Iguacu)	30	41	121	117	98	97	103	47	345	654
Sergio Chaves de Cordova Junior 40 HS (consulta UBS Cristo Rei)	2	12	24	73	54	77	68	78	277	388
Taisiane Possamai 20 HS (consulta USF Dr. Carlos Felipe de Sio)	62	34	108	152	125	132	69	139	465	821
Sandy Caroline Padilha (consulta UBS Cristo Rei)	131	56	79	0	0	0	0	0	0	266
Total consultas Atenção Básica - UBS	610	756	1.148	1.218	976	1.289	950	874	4.089	7.821

Procedimento Odontológico Detalhado

	Jan	Fev	Mar	Abr	Mai	Jun	Jul	Ago	2º Quad	Total
Cirurgiões - Dentistas Atenção Básica										
Acir Wanderlei Alves de Oliveira (procedimento USF Agua Verde)	177	111	196	238	251	225	177	139	792	1.514
Ayane Borges Guimarães (procedimento UBS Monte Castelo)	127	148	160	243	233	514	256	239	1.242	1.920
Jacqueline Elizabeth Talaska (procedimento UBS Celeste)	169	291	398	401	250	338	204	239	1.031	2.290
Jakson Caprini Provin (procedimento USF Dr. Carlos Felipe de Sio)	45	246	280	253	251	239	256	172	918	1.742
José Henrique Buzzachera Sironi (procedimento UBS Jardim Iguacu)	70	89	292	377	334	368	380	216	1.298	2.126
Sergio Chaves de Cordova Junior (procedimento UBS Cristo Rei)	32	58	70	112	83	168	142	126	519	791
Taisiane Possamai (procedimento USF Dr. Carlos Felipe de Sio)	196	94	274	394	274	273	128	308	983	1.941
Sandy Caroline Padilha (procedimento UBS Cristo Rei)	200	58	105	0	0	0	0	0	0	363
Total procedimentos Atenção Básica - UBS	1.016	1.095	1.775	2.018	1.676	2.125	1.543	1.439	6.783	12.687

*Profissionais destacados em vermelho são os que permanecem trabalhando nas unidades ao término do quadrimestre.



SECRETARIA MUNICIPAL DE SAÚDE LARANJEIRAS DO SUL-PR

Rua Barão do Rio Branco, 1861 – Centro – 85.301-030

CNPJ: 95.587.473/0001-43 - Fone: (42) 3635-7550

MONITORAMENTO DO CUMPRIMENTO DAS METAS DA PROGRAMAÇÃO ANUAL DE SAÚDE 2024

Análises e considerações acerca do resultado das metas programadas:

*Subfunções: 122-Administração Geral, 301-Atenção Básica, 302-Assistência Hospitalar e Ambulatorial, 303-Suporte Profilático e Terapêutico, 304-Vigilância Sanitária, 305-Vigilância Epidemiológica, 306-Alimentação e Nutrição

Estruturação e Investimentos na Rede

1 Diretriz: (Plano)		Estruturação e Investimentos dos pontos municipais de Atenção à Saúde					
1.1. Objetivo (Plano)		Garantia do acesso da população a serviços de saúde de qualidade, mediante ESTRUTURAÇÃO E INVESTIMENTOS nos Serviços de Saúde					
Responsável pelo monitoramento		Coordenação/Apoio de Gestão					
Descrição da Meta (Plano 2022 - 2025)		Descrição do Indicador	Meta quantitativa (PAS)	Resultado RAG (resultado no período)			Resultado/% (resultado/meta)*100
				1º Quad.	2º Quad.	3º Quad.	
1.1.1	Investimento em construção, reforma, ampliação e reestruturação de Unidades de Saúde	Investimento na estrutura física das Unidades de Saúde	400.000	217.966 54,49%	446.762 111%		
1.1.2	Aquisição de mobiliários e equipamentos necessários para as Unidades de Saúde	Valor investido em equipamentos e mobiliários	150.000	24.143 16,09%	156.941 104%		
1.1.3	Aquisição de veículos para renovação da frota municipal para dar condições de trabalho tanto para as ESFs quanto para o Tratamento Fora de Domicílio	Valor investido em aquisição de veículos	80.000	0	177.000 221%		

Atenção Primária

2 Diretriz: (Plano)		Atenção Primária em Saúde					
2.1. Objetivo (Plano)		Garantir os princípios básicos do SUS: Universalidade, integralidade e equidade. Promoção da atenção integral à saúde da população através das Equipes da ATENÇÃO PRIMÁRIA A SAÚDE, priorizando as ações para a população mais vulnerável, com olhar específico para a saúde da criança, saúde da mulher, saúde do idoso, saúde de adolescentes e jovens e saúde do homem, respeitando a adesão da Assistência em Redes implantadas pela Secretaria Estadual de Saúde e pelo Ministério da Saúde					
Responsável pelo monitoramento		Coordenação de Atenção Primária, do NASF e da Odontologia					
Descrição da Meta (Plano 2022 - 2025)		Descrição do Indicador	Meta quantitativa (PAS)	Resultado RAG (resultado no período)			Resultado/% (resultado/meta)*100
				1º Quad.	2º Quad.	3º Quad.	
2.1.1	Alcançar 40% de mulheres na faixa etária de 25 a 64 anos com um exame citopatológico de rastreamento realizado nos últimos 3 anos	Percentual de mulheres na faixa etária de 25 a 64 anos que realizaram coleta de material para exame citopatológico nos últimos 3 anos	40%	32,8% Fonte: SISAB	39% Fonte: SISAB		Realizadas campanhas de coleta após as 17 horas e aos sábados
2.1.2	Alcançar a razão 0,45 de exames de mamografia realizados em mulheres de 50 a 69 anos (1533)	Razão de exames de mamografia de rastreamento realizados em mulheres de 50 a 69 anos	0,43	0,07 16% 111	0,12 27,9% 187		0,19 44% Realizados + 156 fora da faixa etária
2.1.3	Reduzir para 17% a proporção de gravidez na adolescência entre as faixas de 10 a 19 anos	Proporção de gravidez na adolescência entre as faixas de 10 a 19 anos	17	7,09 100%	11,5 100%		
2.1.4	Ampliar a proporção de gestantes adolescentes com pré-natal iniciado no primeiro trimestre	Proporção de gestantes adolescentes com primeira consulta de pré-natal realizada no primeiro trimestre	92	86,4 93,9%	90,6 98,47%		
2.1.5	Criação de grupos de adolescentes e familiares para fortalecimento de vínculo e autoestima e grupo de acolhimento em saúde mental para funcionários da Secretaria de Saúde nas ESFs com matriciamento dos psicólogos e equipe multidisciplinar com	Grupos de adolescentes e de funcionários ativos	8	0	0		

Programação Anual de Saúde 2024 - Laranjeiras do Sul/PR



SECRETARIA MUNICIPAL DE SAÚDE LARANJEIRAS DO SUL-PR

Rua Barão do Rio Branco, 1861 – Centro – 85.301-030

CNPJ: 95.587.473/0001-43 - Fone: (42) 3635-7550

	articulação e apoio das equipes intersetoriais (CMS 2021)					
2.1.6	Manter a taxa de mortalidade infantil abaixo de 10/1000	Número de óbitos infantis (Taxa de mortalidade infantil)	5 (10/1000)	0 100%	4 13 100%	
2.1.7	Manter a taxa de mortalidade materna em zero	Número de óbitos maternos (Taxa de mortalidade materna)	0	0 100%	0 100%	
2.1.8	Manter a cobertura populacional estimada pelas Equipes de Atenção Primária/ESF	Cobertura populacional estimada pelas Equipes de Atenção Básica	100	100%	100%	
2.1.9	Realizar campanhas de prevenção e promoção a saúde com ampla divulgação (CMS 2021)	Campanhas de prevenção e promoção a saúde realizadas	15	07 46%	25 100%	
2.1.10	Fortalecer a Estratégia de Saúde da Família e Agentes Comunitários de Saúde	Cobertura populacional da Equipes de Estratégia de Saúde da Família	100	100	100	
2.1.11	Fortalecer a Atenção Primária com foco na redução dos internamentos sensíveis a Atenção Primária	Proporção de internamentos sensíveis a Atenção Primária de residentes do município	20	25,83 77,4%	15,07 100%	
2.1.12	Ampliar a proporção de gestantes com pelo menos 6 consultas de pré-natal, sendo a primeira até a 12ª semana de gestação	Proporção de gestantes com pelo menos 6 consultas de pré-natal, sendo a primeira até a 12ª semana de gestação	60	84% Fonte: SISAB	79% Fonte: SISAB	
2.1.13	Melhorar a proporção de gestantes com exames de sífilis e HIV realizados registrados no ESUS	Proporção de gestantes com exames de sífilis e HIV realizados registrados no ESUS	60	95% Fonte: SISAB	96% Fonte: SISAB	
2.1.14	Ampliar o percentual de hipertensos com pressão arterial aferida e consulta realizada e registrada com condição avaliada e/ou CID (PREVINE BRASIL)	Percentual de hipertensos com pressão arterial aferida e consulta realizada e registrada com condição avaliada e/ou CID	50%	49% Fonte: SISAB	52% Fonte: SISAB	
2.1.15	Ampliar o percentual de diabéticos com Hemoglobina Glicada solicitada registrada no ESUS e consulta realizada e registrada com condição avaliada e/ou CID (PREVINE BRASIL)	Percentual de diabéticos com Hemoglobina Glicada solicitada e consulta realizada e registrada com condição avaliada e/ou CID	50%	25% Fonte: SISAB	37% Fonte: SISAB	
2.1.16	Melhorar o resultado do indicador sintético do Programa Previne Brasil	Indicador Sintético Final do Programa Previne Brasil	9,5	9,38 (cálculo do município)	9,72 (cálculo do município)	
2.1.17	Reduzir a taxa de internações por Diabetes Mellitus e suas complicações	Taxa de internações por Diabetes Mellitus e suas complicações	35	11,35 19 100%	7,76 13 100%	
2.1.18	Reduzir a taxa de internações por AVC na população acima de 30 anos	Taxa de internações por AVC na população acima de 30 anos	12	1,79 5 100%	3,58 6 100%	
2.1.19	Reduzir a quantidade da população idosa internada por fratura de fêmur	Quantidade da população idosa internada por fratura de fêmur	12	8 100%	4 100%	
2.1.20	Garantir agendamento em 100% das Unidades de Saúde, para atendimento principalmente aos grupos prioritários (crianças, gestantes, idosos, hipertensos, diabéticos, pessoas com transtornos mentais, deficiência física e/ou mental e acamados)	Unidades de Saúde com agendamento de consultas implantado	7	7	7 100%	
2.1.21	Assegurar o cumprimento do calendário de puericultura do Ministério da Saúde em todas as Unidades de Saúde e que esta seja realizada pelos profissionais da ESF apoiada pela eMulti e ESB	Unidades de Saúde que cumprem o calendário de puericultura	7	7	7 100%	

Programação Anual de Saúde 2024 - Laranjeiras do Sul/PR



SECRETARIA MUNICIPAL DE SAÚDE LARANJEIRAS DO SUL-PR

Rua Barão do Rio Branco, 1861 – Centro – 85.301-030

CNPJ: 95.587.473/0001-43 - Fone: (42) 3635-7550

2.1.22	Garantir o atendimento na primeira semana de vida em 100% dos Recém Nascidos	Percentual de recém nascidos com atendimento na primeira semana de vida	100%	61,69%	68,5%	
2.1.23	Fortalecer as ações de matriciamento das ESFs pela eMulti	Ações de matriciamento com as ESFs realizadas pela eMulti	11	17 154%	2 18%	
2.1.24	Manter o mapa do tossidor em todas as Unidades de Saúde	Nº de Unidades com mapa do tossidor em funcionamento	7	7 100%	7 100%	
2.1.25	Disponibilizar ecografias para 100% das gestantes do SUS no 1º, 2º e 3º trimestres de gravidez	Ultrassonografias obstétricas realizadas	1.200	443 36,9%	430 35,8%	
2.1.26	Disponibilizar exame de Toxoplasmose para 100% das gestantes do SUS	Gestantes que realizaram exames de Toxoplasmose IGM	520	144 27,7%	161 30,9%	
2.1.27	Fortalecer as ações de prevenção da cárie da primeira infância, inserindo a Equipe de Saúde Bucal nas ações desenvolvidas pelas Equipes de Saúde da Família (pré-natal, puericultura, pesagem, atividades em grupo com pais, e outros)	Equipes que realizam as ações de prevenção da cárie na primeira infância	8	8 100%	7 87,5%	
2.1.28	Redução do percentual de avaliações alteradas na triagem odontológica realizadas no Programa Saúde na Escola	Percentual de avaliações alteradas na triagem odontológica realizadas no Programa Saúde na Escola registradas no ESUS	43%	42,18% 100% 491/1164	53,18% 1211/2277	49% 1702/3441
2.1.29	Ampliar a cobertura populacional estimada pelas Equipes de Saúde Bucal na Atenção Primária	Cobertura populacional estimada de Saúde Bucal na Atenção Básica	85	94 100%	83%	
2.1.30	Fortalecer a Estratégia de Saúde Bucal	Valor investido em Saúde Bucal	1.100.000	381.711 34,7%	414.802 37,7%	
2.1.31	Ampliar a proporção de gestantes com atendimento odontológico	Proporção de gestantes com atendimento odontológico realizado	60	72% 100% Fonte: SISAB	77% 100% Fonte: SISAB	
2.1.32	Manter o número de próteses dentárias em 60 unidades mensais	Quantidade de próteses dentárias distribuídas	660	103 15,6%	136 20,6%	
2.1.33	Distribuição de escovas odontológicas e dentifrícios nas escolas, pelo menos uma vez ao ano	Ações de distribuição de escovas odontológicas e dentifrícios nas escolas	1	0	1	
2.1.34	Garantir o fornecimento de kits de higiene bucal para crianças e adultos em vulnerabilidade social (CMS 2021)	Quantidade de itens entregues (escova, fio dental, creme dental) registrados no sistema	80	83 100%	1.267 100%	
2.1.35	Realizar o curso de capacitação de cuidadores de idosos, acamados e cadeirantes, anualmente	Curso de capacitação de cuidadores de idosos, acamados e cadeirantes realizado	1	0	0	
2.1.36	Melhorar o registro dos atendimentos de pacientes de Saúde Mental na ESF	Número de atendimentos com condição avaliada de Saúde Mental registradas no ESUS	1.500	3.493 100%	3.475 100%	
2.1.37	Manutenção do Projeto de apoio e incentivo ao aleitamento materno "Elos de Afeto"	Número de atendimentos realizados através do Projeto Elos de Afeto somado as doações de leite materno encaminhadas ao banco de leite	150	42 28%	63 42%	
2.1.38	Reduzir o índice de desnutrição infantil	Índice de desnutrição infantil	1,55	3,23 47,9%	2,86 54,19%	
2.1.39	Ampliar a cobertura de acompanhamento das condicionalidades de saúde do Programa Bolsa Família	Cobertura de acompanhamento das condicionalidades de saúde do Programa Bolsa Família	85	Semestral	93,01 100%	

Programação Anual de Saúde 2024 - Laranjeiras do Sul/PR



SECRETARIA MUNICIPAL DE SAÚDE LARANJEIRAS DO SUL-PR

Rua Barão do Rio Branco, 1861 – Centro – 85.301-030

CNPJ: 95.587.473/0001-43 - Fone: (42) 3635-7550

2.1.40	Fortalecer a Equipe Multiprofissional na APS	Valor investido em eMulti	1.100.000	345.831 31,43%	370.947 33,72%		
2.1.41	Fortalecimento do Programa de alimentação e nutrição	Valor investido nas ações de promoção do Aleitamento Materno e na distribuição de fórmulas, leites e dietas especiais	80.000	31.471 39,33%	31.452 39,31%		
2.1.42	Reduzir o índice de obesidade infantil	Índice de obesidade infantil	8	8,24 97%	8,03 99,6%		
2.1.43	Realizar Educação Permanente com os profissionais da Secretaria de Saúde	Ações de Educação Permanente realizadas com as equipes e registradas no ESUS	10	3 30%	6 60%		
2.1.44	Incluir os profissionais de saúde que atuam na reserva indígena Boa Vista e no CENSE nas capacitações da Secretaria Municipal de Saúde	Número de participações da equipe da reserva indígena e do CENSE nas ações da Secretaria de Saúde programadas	10	0	0		
2.1.45	Contribuir para a execução de 100% das metas do Plano Operativo Municipal de atenção integral dos adolescentes em conflito com a Lei	Percentual de execução das metas do Plano Operativo Municipal de atenção integral dos adolescentes em conflito com a Lei (23 metas)	100	68%	75%		
2.1.46	Alcançar o percentual de 20% da população masculina na faixa etária de 50 anos ou mais com realização de PSA (população 4308) (CMS 2021)	Percentual de homens na faixa etária de 50 anos ou mais com realização de PSA	15	5,43 234	15,22 174 + 482 campanha		
2.1.47	Manter a quantidade mensal de consultas médicas acima de 66 em todas as ESFs	Quantidade de competências com registro e envio da quantidade mínima de consultas médicas em 100% das equipes	12	Informatiza APS revogado	Informatiza APS revogado		
2.1.48	Alcançar a quantidade mínima mensal de consultas de enfermagem (42) em todas as ESFs	Alcançar a quantidade mínima mensal de consultas de enfermagem (42) em todas as ESFs	12	Informatiza APS revogado	Informatiza APS revogado		
2.1.49	Disponibilizar veículos exclusivos para que as Equipes de Saúde da Família, Equipes de Saúde Bucal e Equipe Multidisciplinar realizem visitas e atendimentos domiciliares	Unidades de saúde com veículos exclusivos disponíveis para o trabalho das equipes	7	3 42,85%	3 42,85%		
2.1.50	Investir no custeio dos recursos humanos para o desempenho das atividades da Atenção Primária (UBSs e Equipes)	Valor gasto com servidores estatutários e profissionais terceirizados da Atenção Primária	9.500.000	3.662.098 38,54%	4.168.215 43,87%		
2.1.51	Investir na manutenção de unidades com aquisição de materiais e instrumentais de qualidade, e garantia de serviços de manutenção de equipamentos e das Unidades	Valor gasto com materiais odontológicos, médico hospitalares e manutenção de equipamentos	300.000	51.608 17,2%	201.659 67,21%		
2.1.52	Fortalecer e ampliar a participação no Projeto Coração Feliz	Quantidade de participações anuais nas atividades do Projeto Coração Feliz	10.500	6.439 61,3%	10.423 100%		
2.1.53	Alcançar 100% das ações obrigatórias pactuadas no Programa Saúde na Escola de acordo com o ciclo	Percentual de ações obrigatórias realizadas nas escolas pactuadas	100%	30%	52%		
2.1.54	Fortalecer as ações do Programa Academia da Saúde	Quantidade de atividades realizadas e registradas no sistema IDS	250	68 26,8%	109 43,6%		

Programação Anual de Saúde 2024 - Laranjeiras do Sul/PR



SECRETARIA MUNICIPAL DE SAÚDE LARANJEIRAS DO SUL-PR

Rua Barão do Rio Branco, 1861 – Centro – 85.301-030

CNPJ: 95.587.473/0001-43 - Fone: (42) 3635-7550

2.1.55	Fortalecer as ações da Clínica Municipal de Fisioterapia	Sessões de fisioterapia e outros procedimentos integrativos complementares realizados	2.850	778 27,29%	764 26,8%		
2.1.56	Qualificar o atendimento a pessoas com autismo através de um Centro Especializado de Atendimento	Quantidade de pacientes cadastrados como autista e que estão em acompanhamento	30	SERVIÇO NÃO IMPLANTADO AINDA	50 Implantado em maio		

Assistência Farmacêutica

3 Diretriz: (Plano)		Assistência Farmacêutica					
3.1 Objetivo (Plano)		Fortalecimento da ASSISTÊNCIA FARMACÊUTICA: Garantir acesso da população aos medicamentos da Atenção Básica conforme Relação Municipal de Medicamentos Essenciais (REMUME) e proporcionar o cuidado Farmacêutico, buscando desenvolver ações que integrem a equipe multidisciplinar					
Responsável pelo monitoramento		Coordenação de Assistência Farmacêutica					
Descrição da Meta (Plano 2022 - 2025)		Descrição do Indicador	Meta quantitativa (PAS)	Resultado RAG (resultado no período)			Resultado/% (resultado/meta)*100
				1º Quad.	2º Quad.	3º Quad.	
3.1.1	Investir recursos próprios no Consórcio Paraná Saúde para aquisição de medicamentos, procurando ampliar a contrapartida em 5% ao ano	Valor gasto com medicamentos no Consórcio Paraná Saúde medicamentos	480.000	119.645 24,9%	119.692,42 24,92%		
3.1.2	Avaliar 100% das solicitações de medicamentos em caráter especial e fornecer para os que se enquadrarem nos critérios de inclusão	Percentual de solicitações de medicamentos e caráter especial avaliados	100%	100%	100%		
3.1.3	Manter Comissão de Farmacoterapêutica e Nutrição. A Comissão deverá ser composta por: 1 representante dos cirurgiões dentistas, 1 representante dos enfermeiros, 2 representantes dos farmacêuticos da assistência farmacêutica, 1 representante dos nutricionistas e 1 representante do serviço social e será presidida pelo coordenador(a) da Assistência Farmacêutica, contendo o mesmo número de membros suplentes	Eleição bianual da comissão de Farmacoterapêutica e Nutrição	1	1	1		
3.1.4	Revisar e adequar da Relação Municipal de Medicamentos REMUME e os protocolos ajustando-os às necessidades locais a um custo racional, com base no elenco padronizado pelo Estado e oferecido pelo Consórcio Paraná Saúde	Revisões da REMUME realizadas	1	1	0		
3.1.5	Disponibilizar atendente de farmácia em todas as farmácias das Unidades Básicas de Saúde	Unidades com atendente de farmácia	7	6	6		
3.1.6	Realizar o atendimento farmacêutico compartilhado com profissionais da equipe multidisciplinar	Atendimentos farmacêuticos compartilhados com outros profissionais	12	0	5		
3.1.7	Padronizar a dispensação de medicamentos em toda rede através de protocolo operacional	Protocolo operacional atualizado	1	1	0		
3.1.8	Investir no custeio dos recursos humanos da assistência farmacêutica	Valor gasto com recursos humanos que atuam na assistência farmacêutica	650.000	212.204 32,64%	237.457 36,53%		
3.1.9	Gerenciar a utilização dos recursos de incentivo para custeio e Capital	Percentual de utilização dos recursos da Assistência	80	42 52,5%	13,43% Custeio		

Programação Anual de Saúde 2024 - Laranjeiras do Sul/PR



SECRETARIA MUNICIPAL DE SAÚDE LARANJEIRAS DO SUL-PR

Rua Barão do Rio Branco, 1861 – Centro – 85.301-030

CNPJ: 95.587.473/0001-43 - Fone: (42) 3635-7550

	da Assistência Farmacêutica (Estadual e Federal)	Farmacêutica (IOAF e QUALIFAR) no período de um ano			60,87% Capital	
3.1.10	Investir na aquisição de medicamentos constantes na REMUME não contemplados no Consórcio	Valor gasto com medicamentos adquiridos através de licitação	600.000	77.716 12,9%	115.882 19,31%	
3.1.11	Intermediar para que as farmácias comerciais adotem sistema de plantão em forma de rodízio no período da madrugada (CMS 2021)	Farmácia aberta no período da madrugada	1	0	0	
3.1.12	Ampliar o número de Farmácia Central de dispensação no município (CMS 2021)	Farmácia Central de dispensação no municipal disponível	3	2	2	

Vigilância em Saúde

4 Diretriz: (Plano)		Vigilância em Saúde					
4.1 Objetivo (Plano)		Assegurar a execução das ações de VIGILÂNCIA EM SAÚDE, e a integração das equipes da Vigilância Epidemiológica e Sanitária com as Equipes de Saúde da Família na atenção a vigilância, prevenção e controle das doenças transmissíveis, das não transmissíveis, das imunopreveníveis e das situações de surtos e epidemias, e que juntas fortaleçam a Vigilância em Saúde Ambiental e a Saúde do Trabalhador					
Responsável pelo monitoramento		Coordenação da Vigilância em Saúde, Epidemiológica e Sanitária					
Descrição da Meta (Plano 2022 - 2025)		Descrição do Indicador	Meta quantitativa (PAS)	Resultado RAG (resultado no período)			Resultado/% (resultado/meta)*100
				1º Quad.	2º Quad.	3º Quad.	
4.1.1	Aumentar a realização das testagens rápidas em 10% ao ano livre demanda, através de divulgação do meio de comunicação escrito e falado através do SAE e das Equipes da Atenção Primária, chegando a 5.500 ao ano	Testes rápidos de HIV, Sífilis e Hepatite B realizados nas unidades de saúde	5.500	2.163 39,32%	2.213 40,23%		
4.1.2	Investigar 100% dos óbitos fetais registrados no Sistema de Informação sobre Mortalidade (SIM) e digitar os dados no módulo de investigação do SIM - Web em até 120 dias após a ocorrência do evento, por município de residência e período	Percentual de óbitos fetais, infantis, maternos e de mulheres em idade fértil investigados Percentual de óbitos fetais investigados	100%	100% 01 óbito	100% EM INVESTIGAÇÃO 01 Fetal		
4.1.3	Investigar 100% dos óbitos infantis registrados no Sistema de Informação sobre Mortalidade (SIM) e digitar os dados no módulo de investigação do SIM - Web em até 120 dias após a ocorrência do evento, por município de residência e período	Percentual de óbitos infantis investigados	100%	100% Nenhum óbito	100% EM INVESTIGAÇÃO 04 Infantil		
4.1.4	Investigar 100% dos óbitos maternos declarados registrados no Sistema de Informação sobre mortalidade (SIM) e digitar no módulo de investigação do SIM-Web em até 120 dias após a ocorrência do evento por município de residência e período	Percentual de óbitos maternos investigados	100%	100% Nenhum óbito	100% Nenhum óbito		
4.1.5	Investigar 100% dos óbitos de mulher em idade fértil (MIF) registrados no Sistema de Informação sobre Mortalidade	Percentual de óbitos em idade fértil investigados	100%	100% 02 óbitos investigados	100% 04 óbitos investigados		

Programação Anual de Saúde 2024 - Laranjeiras do Sul/PR



SECRETARIA MUNICIPAL DE SAÚDE LARANJEIRAS DO SUL-PR

Rua Barão do Rio Branco, 1861 – Centro – 85.301-030

CNPJ: 95.587.473/0001-43 - Fone: (42) 3635-7550

	(SIM) e digitar no módulo de investigação do SIM-Web em até 120 dias após a ocorrência do evento, por município de residência e período					
4.1.6	Definir no mínimo 96% da Causa Básica dos óbitos não fetais registrados no Sistema de Informação sobre Mortalidade (SIM) em até 120 dias após a ocorrência do evento, por município de residência e período	Proporção de registro de óbitos com causa básica definida	99	98,7% investigados 82 óbitos 02 investigados alterado causa básica 01 permaneceu R99	94% 117 óbitos 05 aguardando resultado IML 02 em investigação	TOTAL DE ÓBITOS 199
4.1.7	Digitar e transferir no mínimo 90% dos registros de óbitos não fetais no Sistema de Informação sobre Mortalidade (SIM) em até 60 dias após o final do mês de ocorrência em relação aos esperados, segundo município de residência e período	Percentual de registro de óbitos não fetais no SIM	95%	100%	100%	
4.1.8	Digitar e transferir no mínimo 90% dos registros de nascimentos no Sistema de Informação sobre Nascidos Vivos (Sinasc) em relação aos esperados, em até 60 dias após o final do mês de ocorrência segundo município de residência e período	Percentual de registros de nascidos vivos digitados e transferidos	95%	100%	100%	
4.1.9	Notificar no SINAN - NET todas as doenças de notificação compulsória imediata	Percentual de notificações	100%	100%	100%	
4.1.10	Registrar semanalmente no SIVEP DDA a ocorrência ou não de MDDA das Unidades de Saúde e Unidades Hospitalares, possibilitando assim a detecção de alteração do perfil epidemiológico das doenças diarreicas agudas do município	Percentual de ocorrências registradas semanalmente no SIVEPDDA das unidades sentinelas	100%	100%	100%	
4.1.11	Realizar exames dermatoneurológicos dos contatos domiciliares de casos novos de hanseníase, diagnosticados no ano vigente e registrados no SINAN-NET	Percentual dos contatos domiciliares dos casos novos de hanseníase com exames dermatológicos realizados	100%	100%	100%	
4.1.12	Realizar avaliação do grau de incapacidade física do paciente, na alta por cura, dos casos de hanseníase registrados no SINAN-NET no ano vigente	Percentual dos pacientes de hanseníase com alta por cura com exame de incapacidade física realizado	100%	100%	100%	
4.1.13	Attingir as coberturas mínimas conforme parâmetro estabelecido pelo MS para os grupos com metas estabelecidas. Em menores de um ano de idade a) BCG-ID= 90% b) Vacina Oral de Rotavírus Humano (VORH) = 90% c) Pentavalente (DTP+Hib+HepB) = 95% d) Vacina contra Poliomielite = 95% e) Vacina Pneumocócica Conjugada (PnC10v), = 95% f) Vacina Meningocócica Conjugada C (MnC) = 95% g) Febre amarela	Proporção de vacinas selecionadas do Calendário Nacional de Vacinação para crianças menores de um ano de idade - Pentavalente 3ª dose, Pneumocócica 10-valente 2ª dose, Poliomielite 3ª dose e Tríplice viral 1ª dose - com cobertura vacinal preconizada	100	33,3% Meta Não cumprida BCG-ID = 93,8 Vacina Oral de Rotavírus Humano (VORH) = 91,4% Pentavalente = 93,2% Vacina contra Poliomielite = 93,8% Vacina Pneumocócica Conjugada (PnC10v), = 91,4%	85,71% Meta cumprida BCG-ID = 98,38% Vacina Oral de Rotavírus Humano (VORH) = 103,24% Pentavalente = 101,94% Vacina contra Poliomielite = 102,59% Vacina Pneumocócica Conjugada	Intensificação nas reuniões sobre a cobertura vacinal; Inquérito vacinal por ESF Integração RNDS - Regional passou que os sistemas estão realizando atualizações

Programação Anual de Saúde 2024 - Laranjeiras do Sul/PR



SECRETARIA MUNICIPAL DE SAÚDE LARANJEIRAS DO SUL-PR

Rua Barão do Rio Branco, 1861 – Centro – 85.301-030

CNPJ: 95.587.473/0001-43 - Fone: (42) 3635-7550

	* (para as áreas com recomendação da vacina) 100%			Vacina Meningocócica Conjugada C (MnC) = 83,7% Febre amarela = 75,9%	(PnC10v) = 100,65% Vacina Meningocócica Conjugada C (MnC) = 119,09% Febre amarela 77,35%		
4.1.14	Monitorar semestralmente os serviços de saúde que realizam vacinas (sala de vacina) quanto às boas práticas de vacinação	Percentual de estabelecimentos monitorados quanto as boas práticas de vacinação	100%	100%	100%		
4.1.15	Notificar e investigar qualquer evento adverso pós-vacinação categorizado como leves, moderados, grave, segundo o Manual de Vigilância Epidemiológica de Eventos Adversos Pós vacinação - EAPV	Percentual de eventos adversos pós vacinação notificados e investigados	100%	100% 06 notificações	100% 04 notificações		
4.1.16	Monitorar e acompanhar os casos novos de Sífilis Congênita em menores de 01 ano de idade por meio do SINAN-NET	Percentual de casos novos de sífilis congênita monitorados e acompanhados	100%	100% 0	100% 0		
4.1.17	Reduzir a incidência de AIDS em menores de 05 anos	Número de casos novos de aids em menores de 05 anos	0	0 100%	0 100%		
4.1.18	Aumentar a proporção de Sintomáticos Respiratórios (SR) identificados e examinados com o objetivo da detecção precoce de casos de tuberculose	Número de Sintomáticos Respiratórios (SR) que realizaram BK	320	41 12,8% (TESTE RÁPIDO MOLECULAR) SENSIBILIDADE 90%	48 15% (TESTE RÁPIDO MOLECULAR) SENSIBILIDADE 90%		
4.1.19	Aumentar a proporção de contatos examinados, de casos novos de tuberculose, com o objetivo da detecção precoce de casos da doença	Proporção de contatos examinados, de casos novos de tuberculose	100	100%	100%		
4.1.20	Manter a proporção de testagem para HIV nos casos novos de tuberculose	Percentual de casos novos de tuberculose que realizaram testagem rápida para HIV	100	100%	100%		
4.1.21	Aumentar a proporção de cura de casos novos de Tuberculose Pulmonar com confirmação laboratorial	Proporção de cura de casos novos de Tuberculose Pulmonar com confirmação laboratorial	100	100%	100%		
4.1.22	Manter a proporção de realização de cultura para BAAR e TRM TB DETECTÁVEL nas situações indicadas pelo Protocolo dos sintomáticos respiratórios	Proporção de realização de cultura para BAAR e/ou TRM TB DETECTÁVEL nas situações indicadas	100	100%	100%		
4.1.23	Reduzir o número de óbitos prematuros (de 30 a 69 anos de idade) por Doenças Crônicas Não Transmissíveis DCNT (doenças do aparelho circulatório, câncer, diabetes e doenças respiratórias crônicas)	Número de óbitos prematuros (de 30 a 69 anos de idade) pelo conjunto das 4 principais DCNT (doenças do aparelho circulatório, câncer, diabetes e doenças respiratórias crônicas)	50	25	23		1º Doenças do Aparelho Circulatório 2º Câncer 3º Doenças Respiratórias Crônicas 4º Diabetes
4.1.24	Manter o número de Unidades de Saúde com serviços de Notificação contínua da Violência Interpessoal e Autoprovocada	Número de Unidades de Saúde com serviços de Notificação contínua da Violência Interpessoal e Autoprovocada	11	11 100%	11 100%		
4.1.25	Fortalecer a unidade sentinela da Dengue (UBS Presidente Vargas) englobando os princípios do SUS através de ações educativas, com foco nos direitos e deveres do cidadão e dos trabalhadores (CMS 2021)	Percentual de Casos suspeitos de dengue da unidade sentinela com envio de amostras para pesquisa de Arbovírus para o Lacen	100%	100%	100%		

Programação Anual de Saúde 2024 - Laranjeiras do Sul/PR



SECRETARIA MUNICIPAL DE SAÚDE LARANJEIRAS DO SUL-PR

Rua Barão do Rio Branco, 1861 – Centro – 85.301-030

CNPJ: 95.587.473/0001-43 - Fone: (42) 3635-7550

4.1.26	Pesquisa de 100% dos casos suspeitos de Dengue por teste rápido	Percentual de casos suspeitos de dengue com teste rápido realizado no Laboratório Municipal	100%	100%	100%		
4.1.27	Realizar inspeção sanitária anual nos estabelecimentos do Elenco I e II	Percentual de estabelecimentos dos Elenco I e II inspecionados	100%	100%	100%		
4.1.28	Realizar o registro dos procedimentos de VISA no Sistema de Informação Ambulatorial SIA/SUS, conforme legislação vigente	Competências com procedimentos informados no SIA/SUS	12	4 100%	4 100%		
4.1.29	Realizar ações de informação, educação e comunicação em Vigilância Sanitária ao setor regulado	Ações de informação, educação e comunicação em VISA realizadas	12	4 100%	4 100%		
4.1.30	Atender e acolher as denúncias, reclamações e demandas relacionadas ao risco de VISA, ambiental e saúde do trabalhador	Percentual de demandas relacionadas ao risco de Vigilância Sanitária, ambiental e saúde do trabalhador registradas e acompanhadas	100%	100%	100%		
4.1.31	Investigar as notificações registradas no SONIH-PR de microorganismos multiresistentes	Percentual de notificações de infecção hospitalar realizadas no SONIH-PR investigadas	100%	100%	100%		
4.1.32	Realizar o monitoramento do vírus rábico em cães	Número de amostras de cães enviadas para diagnóstico laboratorial no LACEN para pesquisa de vírus rábico	12	0 Coleta somente quando há suspeita	0 Coleta somente quando há suspeita		
4.1.33	Monitorar a circulação do vírus da raiva na população de morcegos e outras espécies de mamíferos enviando amostras do animal, com suspeita neurológica para diagnóstico laboratorial	Percentual de morcegos encontrados mortos com amostra enviada para diagnóstico laboratorial no LACEN, para pesquisa de vírus rábico	100%	100% 3 exemplares	100% 2 exemplares		
4.1.34	Realizar investigação entomológica das unidades domiciliares notificadas quanto a presença de triatomíneos	Percentual de unidades domiciliares notificadas quanto a presença de triatomíneos investigadas	100%	100%	100%		
4.1.35	Realizar coletas mensais de água para análise. Manter e divulgar o serviço de Atenção da Qualidade da Água em parceria com a Secretaria de Agricultura	Proporção de análises realizadas em amostras de água para consumo humano quanto aos parâmetros coliformes totais, cloro residual livre e turbidez	100 144	100% 48	100% 48		
4.1.36	Realizar 06 ciclos anuais com no mínimo de 80% de cobertura de imóveis visitados para controle vetorial da dengue	Número de ciclos que atingiram mínimo de 80% de cobertura de imóveis visitados para controle vetorial da dengue	6	100% 1º CICLO - 80% 2º CICLO - 80%	100% 3º CICLO - 100% 4º CICLO - 80%		
4.1.37	Manter o Plantão da Vigilância Epidemiológica	Número de meses com cobertura do plantão epidemiológico	12	4 100%	4 100%		
4.1.38	Manter o trabalho da Manutenção Preventiva dos Refrigeradores das salas de vacinas e das duas unidades hospitalares	Percentual de unidades com manutenção preventiva das câmaras de conservação de vacinas realizadas	100%	0 Troca dos refrigeradores	50% Troca dos refrigeradores		
4.1.39	Monitoramento de agrotóxicos em água de consumo humano para o programa vigiágua	Ações de monitoramento de agrotóxicos em água para consumo humano realizadas de acordo com o cronograma da regional de saúde	2	100%	100%		
4.1.40	Manter o cadastro anual das áreas com suspeita de solo contaminado, no SISOLO / VIGISOLO	Número de áreas suspeitas de contaminação de solo cadastrada/monitorada	1	100%	100%		

Programação Anual de Saúde 2024 - Laranjeiras do Sul/PR



SECRETARIA MUNICIPAL DE SAÚDE LARANJEIRAS DO SUL-PR

Rua Barão do Rio Branco, 1861 – Centro – 85.301-030

CNPJ: 95.587.473/0001-43 - Fone: (42) 3635-7550

4.1.41	Monitorar através de relatórios mensais o quantitativo de castrações realizadas pelo Castramóvel	Castrações realizadas pelo Castramóvel	10	51 (realizados em estabelecimento credenciado por licitação)	80 (realizados em estabelecimento credenciado por licitação)		
4.1.42	Implementar o Programa Saúde ocupacional na Secretaria de Saúde	Percentual de servidores da Secretaria de Saúde contemplados pelo programa Saúde ocupacional	100%	Não implementado	Não implementado		
4.1.43	Custear Recursos Humanos para atuação na Vigilância em Saúde	Valor gasto com recursos Humanos no setor de Vigilância em Saúde	1.200.000	392.765 32,7%	448.595 37,38%		
4.1.44	Utilização dos recursos do PQAVS - Programa de Qualidade da Vigilância em Saúde, de forma participativa, com plano de aplicação elaborado pelos profissionais do setor (CMS 2021)	Valor utilizado de acordo com o planejamento da equipe	12.985	RECURSO já utilizado em 2023	RECURSO já utilizado em 2023		

Saúde Mental, e enfrentamento ao uso de álcool e outras drogas

5 Diretriz: (Plano)		Saúde Mental, e enfrentamento ao uso de álcool e outras drogas					
5.1 Objetivo (Plano)		Fortalecer a Atenção à Saúde Mental, e enfrentamento ao uso de álcool e outras drogas.					
Responsável pelo monitoramento		Coordenação do Caps					
Descrição da Meta (Plano 2022- 2025)		Descrição do Indicador	Meta quantitativa (PAS)	Resultado RAG (resultado no período)			Resultado/% (resultado/meta)*100
				1º Quad.	2º Quad.	3º Quad.	
5.1.1	Ampliar a quantidade de ações de matriciamento em saúde mental com as equipes da Atenção Primária (ESF), com registro correto no SIA/SUS	Ações de matriciamento realizadas com as equipes de Atenção Primária (ESF), registradas corretamente no SIA/SUS	18	3 16,66%	5 27,77%		
5.1.2	Reduzir o número de internamentos psiquiátricos dos residentes do município (pessoas internadas)	Número de internamentos (AIHs) para tratamento de transtornos mentais e comportamentais processados no período	40	12 100%	4 100%		
5.1.3	Ampliar a quantidade de Oficineiros para o CAPS	Número de Oficineiros atuando no CAPS	3	2 66,66%	3 100%		
5.1.4	Adequar recursos humanos de acordo com demanda do CAPS	Percentual da equipe mínima exigida pela portaria atuando no CAPS	100%	100%	100%		
5.1.5	Capacitar 100% das equipes de Atenção Básica para atendimento a doenças psiquiátricas, com ênfase nas tentativas de suicídio e dependências químicas	Percentual de equipes da atenção primária que participaram da capacitação	100%	0	96%		
5.1.6	Capacitar 100% dos médicos com carga horária de 40 horas semanais, no manejo clínico das doenças psiquiátricas e dependências químicas, com discussão e criação de protocolo clínico	Percentual de médicos com carga horária de 40 horas semanais que participaram da capacitação	100%	0	97%		
5.1.7	Realização Anual do Seminário Municipal de Saúde Mental no mês de Outubro	Seminário de saúde mental realizado	1	0	0		
5.1.8	Estratificar 100% dos pacientes acompanhados no CAPS de acordo com a Linha Guia de Saúde Mental	Percentual de pacientes acompanhados no CAPS com estratificação de risco em saúde mental realizado	100%	57,5%	80%		
5.1.9	Apoiar as ESFs para que seja efetivado o protocolo e	Protocolo e fluxograma de Saúde Mental nas Unidades de Saúde efetivado	1	1	1		

Programação Anual de Saúde 2024 - Laranjeiras do Sul/PR



SECRETARIA MUNICIPAL DE SAÚDE LARANJEIRAS DO SUL-PR

Rua Barão do Rio Branco, 1861 – Centro – 85.301-030

CNPJ: 95.587.473/0001-43 - Fone: (42) 3635-7550

	fluxograma de Saúde Mental nas Unidades de Saúde (CMS 2021)					
5.1.10	Custear recursos humanos para o desempenho das atividades do CAPS	Valor gasto com recursos humanos do CAPS	650.000	244.869 37,67%	257.120 39,55%	
5.1.11	Manutenção das Unidades com aquisição de materiais e serviços de manutenção de equipamentos e unidade	Valor gasto com manutenção e materiais do CAPS	55.000	24.426 44,4%	27.769 50,48%	

Média e Alta Complexidade e Urgências e Emergências

6 Diretriz: (Plano)		Média e Alta complexidade e Urgências e Emergências					
6.1 Objetivo (Plano)		Garantir acesso aos serviços de média e alta complexidade com monitoramento e avaliação dos encaminhamentos conforme classificação de risco dos pacientes.					
Responsável pelo monitoramento		Coordenação					
Descrição da Meta (Plano 2022 - 2025)		Descrição do Indicador	Meta quantitativa (PAS)	Resultado RAG (resultado no período)			Resultado/% (resultado/meta)*100
				1º Quad.	2º Quad.	3º Quad.	
6.1.1	Realizar a contratação de bioquímico com o objetivo de diminuir a fila de espera, suprir a demanda e aumentar a diversidade de exames ofertados pela Secretaria de Saúde	Número de bioquímicos disponíveis para o laboratório municipal	META RESOLVIDA EM 2023	META RESOLVIDA EM 2023	04 META RESOLVIDA EM 2023		
6.1.2	Ampliar o número de consultas médicas especializadas (Consórcio, Estado, CAPS e Barão)	Quantidade de consultas médicas especializadas realizadas aos pacientes do município	22.000	10.070 45,7%	8.473 38,51%		
6.1.3	Ampliar a quantidade de exames laboratoriais realizados (CMS 2021)	Quantidade de exames laboratoriais realizados aos pacientes do município	75.000	25.426 33,9%	27.897 37,19%		
6.1.4	Implantação do SAMU Regional, com uma base avançada em Laranjeiras do Sul (CMS 2021)	Valor investido na manutenção do serviço de SAMU	2.400.000	889.046 37%	655.049 27,29%		
6.1.5	Trabalhar pela unificação dos quatro Consórcios da 5ª Regional de Saúde	Número de consórcios ativos na 5ª Regional de Saúde	2	2	2		
6.1.6	Investir na Garantia de atendimento aos pacientes que necessitam de benefícios relativos ao tratamento de saúde	Valor gasto com benefícios (passagens, hospedagens, óculos, órtese e próteses, etc.)	200.000	45.910 22,9%	136.018 38%		
6.1.7	Investir no custeio de Recursos Humanos e serviços terceirizados para Média Complexidade	Valor gasto com profissionais e serviços na média complexidade (Laboratório, consórcio, exames e consultas especializadas, exames terceirizados)	4.900.000	1.107.054 22,59%	1.280.124 26,12%		
6.1.8	Investir no custeio de materiais de consumo para funcionamento das unidades da Média Complexidade	Valor gasto com materiais para média complexidade	100.000	71.286 71,28%	134.882 134%		

Urgência e Emergência

6 Diretriz: (Plano)		Média e Alta complexidade e Urgências e Emergências					
6.2 Objetivo (Plano)		Garantir o acesso da população aos serviços de Urgência e Emergência, e contribuir com a construção e adequação da Rede em conjunto com a Secretaria de Estado da Saúde e com o Ministério da Saúde					
Responsável pelo monitoramento		Coordenação					
Descrição da Meta (Plano 2022 - 2025)		Descrição do Indicador	Meta quantitativa (PAS)	Resultado RAG (resultado no período)			Resultado/% (resultado/meta)*100
				1º Quad.	2º Quad.	3º Quad.	
6.2.1	Garantir atendimento clínico nos horários em que as UBS estão fechadas	Valor gasto com serviço ambulatorial 24 horas	1.150.000	377.183 32,79%	377.183 32,79%		

Programação Anual de Saúde 2024 - Laranjeiras do Sul/PR



SECRETARIA MUNICIPAL DE SAÚDE LARANJEIRAS DO SUL-PR

Rua Barão do Rio Branco, 1861 – Centro – 85.301-030

CNPJ: 95.587.473/0001-43 - Fone: (42) 3635-7550

6.2.2	Intermediação para habilitação pelo Ministério da Saúde dos leitos de UTI no município e investimento financeiro para complementar o custeio do serviço (CMS 2021)	Leitos de UTI disponíveis no município	10	10	10		
6.2.3	Pleitear com Estado a implantação da Clínica de Hemodiálise junto ao Instituto São José (CMS 2021)	Serviço de Hemodiálise disponível no município	1	0	0		

Gestão e Planejamento

7 Diretriz: (Plano)		Gestão Municipal do SUS					
7.1 Objetivo (Plano)		Aperfeiçoamento e fortalecimento da gestão descentralizada e regionalizada, Gestão do Planejamento e da informação em saúde, Gestão do trabalho e da educação em saúde					
Responsável pelo monitoramento		Coordenação					
Descrição da Meta (Plano 2022 - 2025)		Descrição do Indicador	Meta quantitativa (PAS)	Resultado RAG (resultado no período)			Resultado/% (resultado/meta)*100
				1º Quad.	2º Quad.	3º Quad.	
7.1.1	Adequação do quadro funcional com contratação por Concurso Público para suprir déficit atual de profissionais (CMS 2021)	Quantidade de profissionais estatutários no último mês do ano	235	233 99,14%	238 101%		
7.1.2	Revisão do Plano de Carreira para os profissionais de saúde (CMS 2021)	Revisão do Plano de carreira da área da saúde realizada	1	0	0		
7.1.3	Manutenção do serviço de Controle de Qualidade Externo no Laboratório Municipal	Meses com serviço de controle de qualidade do serviço laboratorial disponível	12	4	4		
7.1.4	Manter sistema informatizado de registro e monitoramento dos atendimentos da saúde com prontuário eletrônico e controle de estoque em todas as unidades de saúde	Meses com sistema informatizado implantado de registro e monitoramento dos atendimentos da saúde com prontuário eletrônico e controle de estoque em todas as unidades de saúde	12	4	4		
7.1.5	Implantação de um protocolo de encaminhamentos que contemple principalmente as especialidades e os exames com maior demanda, para que os pacientes sejam atendidos em tempo oportuno (CMS 2021)	Protocolo municipal de encaminhamentos implantado	1	0	0		
7.1.6	Reorganização da fila de espera de Oftalmologia fazendo duas filas, uma para reavaliação de grau e outra para primeira avaliação (CMS 2021)	Número de filas da especialidade de oftalmologia ativas	2	2	2		

Sistema de Regulação, Auditoria, Monitoramento e Avaliação da Gestão do SUS

7 Diretriz: (Plano)		Gestão Municipal do SUS					
7.2 Objetivo (Plano)		Fortalecer o serviço de Regulação, Auditoria, Ouvidoria, Monitoramento e avaliação da Gestão do SUS					
Responsável pelo monitoramento		Coordenação					
Descrição da Meta (Plano 2022 - 2025)		Descrição do Indicador	Meta quantitativa (PAS)	Resultado RAG (resultado no período)			Resultado/% (resultado/meta)*100
				1º Quad.	2º Quad.	3º Quad.	
7.2.1	Realizar auditorias nos estabelecimentos públicos e credenciados ao SUS	Auditorias realizadas nos estabelecimentos do SUS	10	2 20%	11 100%		
7.2.2	Monitorar a fila de cirurgias eletivas realizadas nos 2 hospitais do município através da fila pública de espera	Meses com monitoramento realizado do sistema de agendamento de cirurgias eletivas	2	1	1		

Programação Anual de Saúde 2024 - Laranjeiras do Sul/PR



SECRETARIA MUNICIPAL DE SAÚDE LARANJEIRAS DO SUL-PR

Rua Barão do Rio Branco, 1861 – Centro – 85.301-030

CNPJ: 95.587.473/0001-43 - Fone: (42) 3635-7550

7.2.3	Implantação de um Núcleo de Segurança do Paciente na Secretaria de Saúde que englobe também o Comitê de Mortalidade Materno Infantil, Núcleo da Paz, Comissão de avaliação dos hospitais e ouvidorias registradas, Comitê de revisão de prontuários (CMS 2021)	Reuniões realizadas pela Comissão	25	8 32%	7 28%		
7.2.4	Fortalecer e divulgar o serviço de ouvidoria através dos meios de comunicação de forma que esse instrumento seja utilizado para a melhoria das políticas de saúde	Ouvidoria em funcionamento	1	1	1		
7.2.5	Descentralização da ouvidoria da Secretaria de Saúde através do aplicativo da IDS cidadão (CMS, 2021)	Serviço de ouvidoria disponível em aplicativo para a população	1	0	0		
7.2.6	Investir no Custeio dos recursos humanos para o desempenho das atividades da Secretaria de Saúde de outros setores não especificados anteriormente	Valor gasto com recursos humanos para o desempenho das atividades da Secretaria de Saúde mais encargos de todos os servidores	5.300.000	1.956.993 36,9%	2.078.665 39,22%		
7.2.7	Investir no Custeio da manutenção das Unidades e veículos da Secretaria de Saúde	Valor gasto com manutenção de Unidades e veículos	2.600.000	890.611 34,25%	1.011.881 38,9%		

Conselho Municipal de Saúde

8 Diretriz: (Plano)		Conselho Municipal de Saúde					
8.1 Objetivo (Plano)		Aperfeiçoamento e fortalecimento da Gestão Participativa e do Controle Social					
Responsável pelo monitoramento		Presidente do Conselho Municipal de Saúde					
Descrição da Meta (Plano 2022 - 2025)		Descrição do Indicador	Meta quantitativa (PAS)	Resultado RAG (resultado no período)			Resultado/% (resultado/meta)*100
				1º Quad.	2º Quad.	3º Quad.	
8.1.1	Realizar reuniões periódicas do Conselho Municipal de Saúde	Reuniões do Conselho Municipal de Saúde realizadas	12	3 25%	4 33,33%		
8.1.2	Realizar Educação Continuada para os Conselheiros Municipais de Saúde	Capacitações para Conselheiros Municipais de Saúde realizadas no município ou participações em capacitações ofertadas pela SESA/MS	2	2 Fev: Dengue Março: TB	1 Jul - Doação de Sangue		
8.1.3	Fortalecer as Comissões Intersetoriais instituídas no Conselho	Comissões ativas no Conselho	5	4 (unificada 2 comissões para otimizar reuniões)	4		
8.1.4	Realizar conferência Municipal de Saúde	Valor investido na realização da Conferência Municipal de Saúde	META NÃO PACTUADA NO EXERCÍCIO	N/A	N/A		
		Valor utilizado nas outras reuniões do CMS		284,85	1.562,55		

Relatório 2º Quadrimestre 2024 de Auditorias - Laranjeiras do Sul

Meses de referência: Maio, Junho, Julho e Agosto de 2024.

Nº da auditoria	Demandante	Órgão Responsável pela Auditoria	Finalidade da Auditoria/visita técnica	Status (Em andamento, encerrada, solicitada, adiada)	Unidade(s) auditada(s)	Recomendações e observações	Encaminhamentos
01	Secretaria Municipal de Saúde	Auditoria/visita técnica mensal	Visita técnica: averiguação das informações, dados e documentos e veracidade das informações. Verificação da qualidade do atendimento e satisfação do usuário e verificação de metas qualitativas pactuadas em contrato com Estado e instituição como: se houve recusa de acompanhantes para indígenas, pacientes acima de 60 anos, crianças e pessoas com deficiência; recusa de acompanhante no pré-parto, parto; se o serviço de urgência e emergência está em funcionamento e não recusa acesso à usuário em situação de urgência e emergência.	Em andamento (contínuo)	Centro Médico Hospitalar São Lucas.	Foi realizado visita na instituição e entrevista com pacientes hospitalizados assim com seus acompanhantes para verificação das finalidades citadas. Nas visitas não houve intercorrências.	Emissão de declaração para a 5º Regional de Saúde para fins de avaliação de metas contratuais
02	Secretaria Municipal de Saúde	Auditoria/visita técnica mensal	Visita técnica: averiguação das informações, dados e documentos e veracidade das informações. Verificação da qualidade do atendimento e satisfação do usuário e verificação de metas qualitativas pactuadas em contrato com Estado e instituição como: se houve recusa de acompanhantes para indígenas, pacientes acima de 60 anos, crianças e pessoas com deficiência; recusa de acompanhante no pré-parto, parto; se o serviço de urgência e emergência está em funcionamento e não recusa acesso à usuário em situação de urgência e emergência.	Em andamento (contínuo)	Instituto São José	Foi realizado visita na instituição e entrevista com pacientes hospitalizados assim com seus acompanhantes tanto nas alas como na UTI, para verificação das finalidades citadas. Nas visitas não houve intercorrências.	Emissão de declaração para a 5º Regional de Saúde para fins de avaliação de metas contratuais
03	Secretaria Municipal de Saúde	Auditoria/visita técnica	Visita técnica: averiguação das informações, dados e documentos e veracidade das informações com a contagem dos leitos existentes e cadastrados no CNES para fins de emissão de relatório avaliativo do Hospsus.	Encerrada (agosto)	Centro Médico Hospitalar São Lucas	Foi realizada visita na instituição e realizada a conferência dos leitos existentes e leitos SUS cadastrados no CNES. Não houve divergência de dados e/ou alterações dos leitos sendo que a instituição apresentou 65 leitos existentes destes, 58 SUS.	Emissão de declaração para a 5º Regional de Saúde para fins de avaliação de metas contratuais

04	Secretaria Municipal de Saúde	Auditoria/visita técnica	Visita técnica: averiguação das informações, dados e documentos e veracidade das informações com a contagem dos leitos existentes e cadastrados no CNES para fins de emissão de relatório avaliativo do Hospsus.	Encerrada (agosto)	Instituto São José	Foi realizada visita na instituição e realizada a conferência dos leitos existentes e leitos SUS cadastrados no CNES. Não houve divergência de dados e/ou alterações dos leitos sendo que a instituição apresentou 64 leitos existentes destes, 54 SUS.	
05	Secretaria Municipal de Saúde	Auditoria/visita técnica	Visita técnica para a verificação do fluxo do agendamento das cirurgias eletivas que constam no sistema Gsus com a funcionária da instituição. Monitoramento da lista de cirurgias eletivas de pacientes do município que estão com datas posterior de agendamento de cirurgias porém ainda não realizaram o procedimento. Orientado a atualizar os dados.	Em andamento (monitoramento de atualização de sistema de sistema GSUS)	Centro Médico Hospitalar São Lucas	Foi realizada visita técnica para verificação do fluxo do agendamento das cirurgias eletivas realizadas pela instituição que constam no sistema Gsus, havia sido detectado no monitoramento das listas de eletivas do GSUS que alguns pacientes estavam com datas já passadas de agendamento de cirurgias porém ainda não haviam realizados os procedimentos. Orientado a atualizar as condições no sistema e a fazermos busca ativa dos pacientes, juntamente com a Secretaria de Saúde, caso necessário.	

Laranjeiras do Sul, 23 de setembro de 2024.

Valdecir Valicki
Secretário de Saúde

Suzamara Batista
Enfermeira Auditora

2º Quadrimestre de 2024

Ações e Campanhas de Promoção de Saúde



Início do atendimento especializado às crianças com TEA (Transtorno do Espectro Autista) em Junho de 2024 na Clínica Piassa

Maio: Entrega de 2 veículos novos



Reunião do Comitê de Vacinação



Campanha de Vacinação nas UBSs




ESF Água Verde


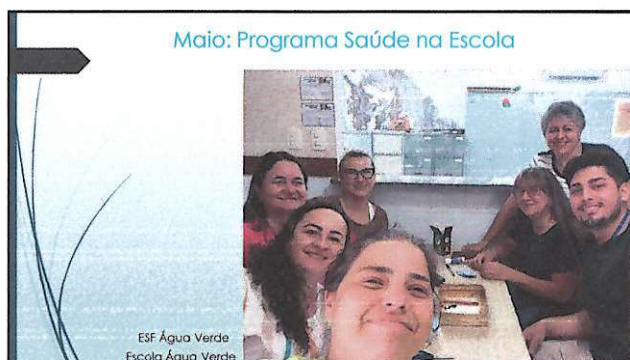
Campanha de Vacinação nas UBSs



ESF Cristo Rei

Vacinação na ILPI - Instituição de longa permanência para idosos





Educação Permanente - Agentes Comunitários de Saúde e Agentes de Combate às Endemias



Curso de educação permanente ACS/ACE!

Programa pt de triagem para...

#Inovação

Junho: Realizada reunião técnica com as agroindústrias para alinhamento das inspeções, ação em parceria com IDR/PR e Secretaria de Agricultura




Saúde da mulher o ano todo - Coleta de material para exame citopatológico (preventivo) - Algumas Unidades realizaram no sábado e outras durante a semana após as 17 horas



ESF Jardim Iguaçu

Reunião Mensal - Conselho Municipal de Saúde



Agosto: Ação de Saúde do Trabalhador na empresa Alfama



Coordenação da Atenção Primária

Campanha de PSA



Sábado marcado por mais uma campanha de PSA, promovida pelo SEMUSA.

Mais de 700 exames realizados.

Agosto Equipe Laboratório Municipal e ESFs