

ANEXO VI

MODELO DA PROPOSTA DE PREÇOS

Razão Social da empresa: GSA CONSTRUTORA EIRELI

CNPJ nº: 22.280.083/0001-52

Endereço: Rua Rio Grande do Sul, 1444, Centro, Nova Laranjeiras/PR, 85.350-000

Fone: (42) 3637-1279

E-mail: GSACONSTRUTORAEP@GMAIL.COM

À Comissão de Licitação

Município de Laranjeiras do Sul

TOMADA DE PREÇOS Nº **002/2021-PMLS**

Objeto: CONTRATAÇÃO DE EMPRESA DE ENGENHARIA PARA CONSTRUÇÃO DE UMA UNIDADE BÁSICA DE SAÚDE - UBS TIPO I - SÃO MIGUEL, CONFORME RESOLUÇÃO Nº 784/2019-SESA.

Prezados Senhores

Apresentamos a nossa proposta de preços referente à CONTRATAÇÃO DE EMPRESA DE ENGENHARIA PARA CONSTRUÇÃO DE UMA UNIDADE BÁSICA DE SAÚDE - UBS TIPO I - SÃO MIGUEL, CONFORME RESOLUÇÃO Nº 784/2019-SESA.

O preço proposto para a execução da obra da Tomada de Preços **002/2021**, é de R\$ 995.039,41 (novecentos e noventa e cinco mil e trinta e nove reais com quarenta e um centavos);

O prazo para a execução do objeto desta licitação é de 240 (duzentos quarenta) dias, a partir da Ordem de Serviços.

O prazo da validade desta proposta de preços é de 60 (sessenta) dias a partir da data da abertura do referido certame Tomada de Preços **002/2021**.


Nova Laranjeiras, 01 de junho de 2021.

Atenciosamente,

GSA CONSTRUTORA EIRELI - ME

ERNANI JOSE BUENO (Procurador)

CPF: 718.335.109-25 | RG: 4.542.643-2





PARANÁ
 GOVERNO DO ESTADO

SECRETARIA DE ESTADO DE INFRAESTRUTURA E LOGÍSTICA
 PARANÁ EDIFICAÇÕES
 UNIDADE SAÚDE DA FAMÍLIA - UBS PORTE 1 - ESTACA ESCAVADA
 TABELAS DE REFERÊNCIA: SINAPI/PR (MARÇO/2019) E PREO (MAIO/2019) VERSÃO 1.0
 DATA: 04/02/2021

PLANILHA DE SERVIÇOS SINTÉTICA DESONERADA

PROTÓCOLO Nº:
 ENDERECO: PROLONGAMENTO DA AV. ALVARO NATEL DE CAMI
 MUNICÍPIO: LARANJEIRAS DO SUL
 LEVANTAMENTO Nº: 01
 RESPONSÁVEL TÉCNICO: RODRIGO SOARES PEIXOTO



ITEM	CÓDIGO DO SERVIÇO	DESCRIÇÃO DO SERVIÇO	UNIDADE DE MEDIDA	QUANTIDADE	MATERIAL	MÃO DE OBRA	CUSTO UNITÁRIO	MATERIAL	MÃO DE OBRA	CUSTO TOTAL	SUBTOTAL
1		MOBILIZAÇÃO - CANTIEIRO DE OBRAS									
1.2	74220/1	TAPUME DE CHAPA DE MADEIRA COMPENSADA, E= 6MM, COM PINTURA A CAL E REAPROVEITAMENTO DE 2X	M2	63,80	20,97	27,23	48,20	1.337,89	1.737,27	3.075,16	
1.3	74209/1	PLACA DE OBRA EM CHAPA DE AÇO GALVANIZADO <i>De acordo com o Manual de Placas Técnicas de Obras de Edificações</i>	M2	4,50	297,84	37,31	335,15	1.340,28	167,90	1.508,18	
1.4	COMP 034	SANITÁRIO COM VASO E CHUVEIRO PARA PESSOAL DE OBRA, COLETIVO DE 2 MÓDULOS, INCLUSIVO INSTALAÇÃO E APARELHOS, REAPROVEITADO 2 VEZES	UN	1,00	1.311,81	1.238,90	2.550,71	1.311,81	1.238,90	2.550,71	
1.6	COMP 035	BARRACA PARA DEPOSITO EM TABUAS DE MADEIRA, COBERTURA EM FIBROCIMENTO 4 MM, INCLUSO PISO ARGAMASSA TRAÇO 1:6 (CIMENTO E AREIA)	M2	10,00	208,44	225,83	434,27	2.084,40	2.258,30	4.342,70	
1.7	41598	ENTRADA PROVISÓRIA DE ENERGIA ELÉTRICA AÉREA TRIFÁSICA 40A EM POSTE MADEIRA	UN	1,00	1.100,32	210,88	1.311,20	1.100,32	210,88	1.311,20	
1.8	74218/1	KIT CAVALETE PVC COM REGISTRO 3/4" - FORNECIMENTO E INSTALAÇÃO	UN	1,00	55,18	9,11	64,29	55,18	9,11	64,29	
1.9	COMP 041	LOCAÇÃO CONVENCIONAL DE OBRA, ATRAVÉS DE GABARITO DE TABUAS CORRIDAS PONTALETADAS, COM REAPROVEITAMENTO DE 3 VEZES.	M2	311,05	2,03	2,60	4,63	631,43	808,73	1.440,16	
2		MOVIMENTO DE TERRA									
2.1		FUNDAÇÃO - VIGAS BALDRAME									
2.1.1	93358	ESCAVAÇÃO MANUAL DE VALA COM PROFUNDIDADE MENOR OU IGUAL A 1,30 M. AF_03/2016	M3	59,87	19,80	42,95	62,75	1.185,43	2.571,42	3.756,84	
2.1.2	96995	REATERRO MANUAL APILOADO COM SOQUETE. AF_10/2017	M3	48,55	11,96	26,09	38,05	580,66	1.266,67	1.847,33	
2.2		FUNDAÇÃO PROFUNDA - BLOCOS									
2.2.1	93358	ESCAVAÇÃO MANUAL DE VALA COM PROFUNDIDADE MENOR OU IGUAL A 1,30 M. AF_03/2016	M3	13,75	19,80	42,95	62,75	272,25	590,56	862,81	
2.2.2	96995	REATERRO MANUAL APILOADO COM SOQUETE. AF_10/2017	M3	3,96	11,96	26,09	38,05	47,36	103,32	150,68	
3		FUNDAÇÃO E ESTRUTURA									
3.1		FUNDAÇÃO - ESTACAS ESCAVADA									
3.1.1	90878	ESTACA ESCAVADA MECANICAMENTE, SEM FLUIDO ESTABILIZANTE, COM 25 CM DE DIÂMETRO, ACIMA DE 9 M DE COMPRIMENTO, CONCRETO LANÇADO POR CAMINHÃO BENTONEIRA (EXCLUSIVO MOBILIZAÇÃO E DESMOBILIZAÇÃO). AF_02/2015	M	268,00	23,46	8,98	32,44	6.287,28	2.406,64	8.693,92	
3.1.2	95584	MONTAGEM DE ARMADURA TRANSVERSAL DE ESTACAS DE SEÇÃO CIRCULAR, DIÂMETRO = 6,3 MM. AF_11/2016	KG	164,64	5,88	3,23	9,11	968,08	531,79	1.499,87	
3.1.3	95576	MONTAGEM DE ARMADURA LONGITUDINAL/TRANSVERSAL DE ESTACAS DE SEÇÃO CIRCULAR, DIÂMETRO = 8,0 MM. AF_11/2016	KG	414,75	6,60	1,82	8,42	2.737,35	754,85	3.492,20	
3.2		FUNDAÇÃO - BLOCOS									
								R\$ 86.712,98	R\$ 38.029,19		R\$ 124.742,17


GSA CONSTRUTORA EIRELI - ME
 ERNANI JOSÉ BUENO (Procurador)

CPF: 718.335.109-25 | RG: 4.542.643-2

01/06/2021



Eventos: Início de Obra
 Eng. Civil



CPF: 076.610.189-42 | CREA/PR: 152.590/D



GSA CONSTRUTORA EIRELI
CNPJ nº: 22.280.083/0001-52
Tomada de Preços 02/2021

Endereço: Rua Rio Grande do Sul, 1444, Centro, Nova Laranjeiras/PR, 85.350-000

Fone: (42) 3637-1279

E-mail: GSAACONSTRUTORAEP@GMAIL.COM

PÁGINA: 2 DE 19

 PARANÁ GOVERNO DO ESTADO		SECRETARIA DE ESTADO DE INFRAESTRUTURA E LOGÍSTICA PARANÁ EDIFICAÇÕES UNIDADE SAÚDE DA FAMÍLIA - USS PORTE 1 - ESTACA ESCAVADA TABELAS DE REFERÊNCIA: SINAPI/PR (MARÇO/2019) E FRED (MAIO/2019) VERSÃO 1.0 DATA: 04/02/2021		PLANILHA DE SERVIÇOS SINTÉTICA DESONERADA		PROTOCOLO Nº: ENDERECO: PROLONGAMENTO DA AV. ALVARO NATEL DE CAMI, MUNICÍPIO: LARANJEIRAS DO SUL TIPO DE OBRA/SERVIÇO: CONSTRUÇÃO		ORGÃO: SESA ART Nº: 1720210843407 REG. CREA: CREA-PR: 17.092/D		 PARANÁ EDIFICAÇÕES	
LEVANTAMENTO Nº: 01 RESPONSÁVEL TÉCNICO: RODRIGO SOARES PEIXOTO											

ITEM	CÓDIGO DO SERVIÇO	DESCRIÇÃO DO SERVIÇO	UNIDADE DE MEDIDA	QUANTIDADE	MATERIAL	MÃO DE OBRA	CUSTO UNITÁRIO	MATERIAL	MÃO DE OBRA	CUSTO TOTAL	SUBTOTAL
3.2.1	96621	LASTRO COM MATERIAL GRANULAR, APLICAÇÃO EM BLOCOS DE COROAMENTO, ESPESSURA DE * 5 CM*. AF_08/2017	M3	0,98	71,04	64,44	135,48	69,62	63,15	132,77	
3.2.2	96534	FABRICAÇÃO, MONTAGEM E DESMONTAGEM DE FÔRMA PARA BLOCO DE COROAMENTO, EM MADEIRA SERRADA, E=25 MM, 4 UTILIZAÇÕES. AF_06/2017	M2	65,48	24,92	29,21	54,13	1.631,76	1.912,67	3.544,43	
3.2.3	COMP 002	CONCRETAGEM DE BLOCOS DE COROAMENTO E VIGAS BALDRAMES, FCK 25 MPa, COM USO DE BOMBA LANÇAMENTO, ADENSAMENTO E ACABAMENTO.	M3	8,81	276,95	11,45	288,40	2.439,93	100,87	2.540,80	
3.2.4	96543	ARMAÇÃO DE BLOCO, VIGA BALDRAME E SAPATA UTILIZANDO AÇO CA-60 DE 5 MM - MONTAGEM. AF_06/2017	KG	87,69	6,80	5,03	11,83	596,29	441,08	1.037,37	
3.2.5	96545	ARMAÇÃO DE BLOCO, VIGA BALDRAME OU SAPATA UTILIZANDO AÇO CA-50 DE 8 MM - MONTAGEM. AF_06/2017	KG	228,21	6,99	2,56	9,55	1.595,19	584,22	2.179,41	
3.2.6	96546	ARMAÇÃO DE BLOCO, VIGA BALDRAME OU SAPATA UTILIZANDO AÇO CA-50 DE 10 MM - MONTAGEM. AF_06/2017	KG	88,16	5,88	1,88	7,76	518,38	165,74	684,12	
3.3		FUNDAÇÃO - VIGAS BALDRAME									
3.3.1	96621	LASTRO COM MATERIAL GRANULAR, APLICAÇÃO EM BLOCOS DE COROAMENTO, ESPESSURA DE * 5 CM*. AF_08/2017	M3	1,45	71,04	64,44	135,48	103,01	93,44	196,45	
3.3.2	96536	FABRICAÇÃO, MONTAGEM E DESMONTAGEM DE FÔRMA PARA VIGA BALDRAME, EM MADEIRA SERRADA, E=25 MM, 4 UTILIZAÇÕES. AF_06/2017	M2	172,00	22,04	23,69	45,73	3.790,88	4.074,68	7.865,56	
3.3.3	COMP 002	CONCRETAGEM DE BLOCOS DE COROAMENTO E VIGAS BALDRAMES, FCK 25 MPa, COM USO DE BOMBA LANÇAMENTO, ADENSAMENTO E ACABAMENTO.	M3	9,99	276,95	11,45	288,40	2.766,73	114,39	2.881,12	
3.3.4	96543	ARMAÇÃO DE BLOCO, VIGA BALDRAME E SAPATA UTILIZANDO AÇO CA-60 DE 5 MM - MONTAGEM. AF_06/2017	KG	202,97	6,80	5,03	11,83	1.380,20	1.020,94	2.401,14	
3.3.5	96545	ARMAÇÃO DE BLOCO, VIGA BALDRAME OU SAPATA UTILIZANDO AÇO CA-50 DE 8 MM - MONTAGEM. AF_06/2017	KG	429,37	6,99	2,56	9,55	3.001,30	1.099,19	4.100,48	
3.3.6	96546	ARMAÇÃO DE BLOCO, VIGA BALDRAME OU SAPATA UTILIZANDO AÇO CA-50 DE 10 MM - MONTAGEM. AF_06/2017	KG	38,25	5,88	1,88	7,76	224,91	71,91	296,82	
3.4		ESTRUTURA - PILARES, VIGAS E LAJES									
3.4.1	COMP 132	FORMA PARA ESTRUTURAS DE CONCRETO (PILAR, VIGA E LAJE) EM CHAPA DE MADEIRA COMPENSADA RESINADA, DE 1,10 X 2,20, ESPESSURA = 12 MM, 02 UTILIZACOES. (FABRICAÇÃO, MONTAGEM E DESMONTAGEM)	M2	484,99	30,36	20,26	50,62	14.724,30	9.825,90	24.550,19	
3.4.2	92775	ARMAÇÃO DE PILAR OU VIGA DE UMA ESTRUTURA CONVENCIONAL DE CONCRETO ARMADO EM UMA EDIFICAÇÃO TÉRREA OU SOBRA DO UTILIZANDO AÇO CA-60 DE 5,0 MM - MONTAGEM. AF_12/2015	KG	578,88	6,76	5,18	11,94	3.913,23	2.998,60	6.911,83	

GSA CONSTRUTORA EIRELI - ME
ERNANI JOSE BUENO (Procurador)
CPF: 718.335.109-25 | RG: 4.542.643-2



01/06/2021


GSA
CONSTRUTORA

CPF: 076.610.189-42 | CREA/PR: 152.590/09P

Evento: Eng.º Plínio
Eng.º Civil
Município: Curitiba

GSA CONSTRUTORA EIRELI
CNPJ nº: 22.280.083/0001-52
Tomada de Preços 02/2021

Endereço: Rua Rio Grande do Sul, 1444, Centro, Nova Laranjeiras/PR, 85.350-000

Fone: (42) 3637-1279

E-mail: GSACONSTRUTORA@GMAIL.COM

PÁGINA: 3 DE 19



SECRETARIA DE ESTADO DE INFRAESTRUTURA E LOGÍSTICA
PARANÁ EDIFICAÇÕES
UNIDADE SAÚDE DA FAMÍLIA - UBS PORTE 1 - ESTACA ESCAVADA
TABELAS DE REFERÊNCIA: SINAPI/PR (MARÇO/2019) E FRED (MAIO/2019) VERSÃO 1.0
DATA: 04/02/2021

PLANILHA DE SERVIÇOS SINTÉTICA DESONERADA
ENDEREÇO: PROLONGAMENTO DA AV. ALVARO NATEL DE CAMI,
MUNICÍPIO: LARANJEIRAS DO SUL
LEVANTAMENTO Nº: 01
RESPONSÁVEL TÉCNICO: RODRIGO SOARES PEIXOTO

PROTÓCOLO Nº:
ORÇÃO: SESA
TIPO DE OBRA/SERVIÇO: CONSTRUÇÃO
ART Nº: 1720210843407
REG. CREA: CREA-PA: 17.092/D




ITEM	CÓDIGO DO SERVIÇO	DESCRIÇÃO DO SERVIÇO	UNIDADE DE MEDIDA	QUANTIDADE	MATERIAL	MÃO DE OBRA	CUSTO UNITÁRIO	MATERIAL	MÃO DE OBRA	CUSTO TOTAL	SUBTOTAL
3.4.3	92776	ARMAÇÃO DE PILAR OU VIGA DE UMA ESTRUTURA CONVENCIONAL DE CONCRETO ARMADO EM UMA EDIFICAÇÃO TÉRREA OU SOBRA DO UTILIZANDO AÇO CA-50 DE 6,3 MM - MONTAGEM. AF_12/2015	KG	439,16	6,49	3,68	10,17	2.850,15	1.616,11	4.466,26	
3.4.4	92777	ARMAÇÃO DE PILAR OU VIGA DE UMA ESTRUTURA CONVENCIONAL DE CONCRETO ARMADO EM UMA EDIFICAÇÃO TÉRREA OU SOBRA DO UTILIZANDO AÇO CA-50 DE 8,0 MM - MONTAGEM. AF_12/2015	KG	635,16	6,98	2,57	9,55	4.433,42	1.632,36	6.065,78	
3.4.5	92778	ARMAÇÃO DE PILAR OU VIGA DE UMA ESTRUTURA CONVENCIONAL DE CONCRETO ARMADO EM UMA EDIFICAÇÃO TÉRREA OU SOBRA DO UTILIZANDO AÇO CA-50 DE 10,0 MM - MONTAGEM. AF_12/2015	KG	1.560,33	5,85	1,84	7,69	9.127,93	2.871,01	11.998,94	
3.4.6	92779	ARMAÇÃO DE PILAR OU VIGA DE UMA ESTRUTURA CONVENCIONAL DE CONCRETO ARMADO EM UMA EDIFICAÇÃO TÉRREA OU SOBRA DO UTILIZANDO AÇO CA-50 DE 12,5 MM - MONTAGEM. AF_12/2015	KG	166,22	5,43	1,30	6,73	902,57	216,09	1.118,66	
3.4.7	92720	CONCRETAGEM DE PILARES, FCK = 25 MPa, COM USO DE BOMBA EM EDIFICAÇÃO COM SEÇÃO MÉDIA DE PILARES MENOR OU IGUAL A 0,25 M ² - LANÇAMENTO, ADENSAMENTO E ACABAMENTO. AF_12/2015	M3	8,49	269,19	19,00	288,19	2.285,42	161,31	2.446,73	
3.4.8	COMP 003	CONCRETAGEM DE VIGAS E LAJES, FCK=25 MPa, PARA LAJES MACIÇAS COM USO DE BOMBA EM EDIFICAÇÃO COM ÁREA MÉDIA DE LAJES MENOR OU IGUAL A 20 M ² - LANÇAMENTO, ADENSAMENTO E ACABAMENTO.	M3	24,25	267,75	17,01	284,76	6.492,94	412,49	6.905,43	
3.4.9	74202/1	LAJE PRE-MOLDADA P/FORRO, SOBRECARGA 100KG/M2, VAOS ATE 3,50M/E=8CM, C/LAJOTAS E CAP. C/CONC FCK=20MPA, 3CM, INTER-EIXO 38CM, C/ESCORAMENTO (REAPR.3X) E FERRAGEM NEGATIVA	M2	266,87	47,55	15,57	63,12	12.689,67	4.155,17	16.844,83	
3.4.10	COMP 023	VERGA 10X10CM EM CONCRETO PRÉ-MOLDADO FCK=20MPA (PREPARO COM BETONEIRA) AÇO CA60, BITOLA FINA, INCLUSIVE FORMAS TABUA 3A.	M	143,50	8,24	4,91	13,15	1.182,44	704,59	1.887,03	
4		ALVENARIA - VEDAÇÃO						R\$ 29.713,47	R\$ 28.998,84		R\$ 58.712,31
4.1	COMP 026	ALVENARIA EM TIPOLO CERAMICO FURADO 10X20X20CM, 1/2 VEZ, ASSENTADO EM ARGAMASSA TRACO 1:2:8 (CIMENTO, CAL E AREIA), JUNTAS 12MM	M2	689,41	20,46	21,52	41,98	14.105,33	14.836,10	28.941,43	
4.2	COMP 027	ALVENARIA EM TIPOLO CERAMICO FURADO 10X20X20CM, 1 VEZ, ASSENTADO EM ARGAMASSA TRACO 1:2:8 (CIMENTO, CAL E AREIA), JUNTAS 10MM	M2	137,05	41,15	40,94	82,09	5.639,61	5.610,83	11.250,43	
4.3	COMP 133	DIVISORIA EM GRANTO CINZA, ESP=2CM, POLIDO DUAS FACES, INCLUSIVE ASSENTAMENTO, CONSIDERANDO 5% DE PERDAS PARA O GRANTO	M2	3,08	200,19	105,21	305,40	616,59	324,05	940,63	
4.4	COMP 004	MURO/MURETA EM TIPOLO CERAMICO FURADO 10X20X20CM, 1/2 VEZ, ASSENTADO EM ARGAMASSA TRACO 1:2:8 (CIMENTO, CAL E AREIA), JUNTAS 12MM, INCLUSO FUNDAÇÃO E ESTRUTURA	M2	192,15	48,67	42,82	91,49	9.351,94	8.227,86	17.579,80	

GSA CONSTRUTORA EIRELI - ME
ERNANI JOSÉ BUENO (Procurador)
CPF: 718.335.109-25 | RG: 4.542.643-2

01/06/2021



CPF: 076.610.189-42 | CREA/PR: 152.590/D



GSA CONSTRUTORA EIRELI
CNPJ nº: 22.280.083/0001-52
Tomada de Preços 02/2021

Endereço: Rua Rio Grande do Sul, 1444, Centro, Nova Laranjeiras/PR, 85.350-000

Fone: (42) 3637-1279

E-mail: GSAACONSTRUTORAEP@GMAIL.COM

PÁGINA: 4 DE 19

**PARANÁ**

GOVERNO DO ESTADO

SECRETARIA DE ESTADO DE INFRAESTRUTURA E LOGÍSTICA

PARANÁ EDIFICAÇÕES

UNIDADE SAÚDE DA FAMÍLIA - UBS PORTE 1 - ESTACA ESCAVADA

TABELAS DE REFERÊNCIA: SINAPI/PR (MARÇO/2019) E PREB (MAIO/2019) VERSÃO 1.0

DATA: 04/02/2021

PLANILHA DE SERVIÇOS SINTÉTICA DESONERADA

PROTOCOLO Nº:

ENDEREÇO: PROLONGAMENTO DA AV. ALVARO NATEL DE CAMI

MUNICÍPIO: LARANJEIRAS DO SUL

LEVANTAMENTO Nº: 01

RESPONSÁVEL TÉCNICO: RODRIGO SOARES PEIXOTO

ORÇÃO: SESA

TIPO DE OBRA/SERVIÇO: CONSTRUÇÃO

ART Nº: 1720210849407

REG. CREA: CREA-PA: 17.092/D

**PARANÁ**
EDIFICAÇÕES

ITEM	CÓDIGO DO SERVIÇO	DESCRIÇÃO DO SERVIÇO	UNIDADE DE MEDIDA	QUANTIDADE	MATERIAL	MÃO DE OBRA	CUSTO UNITÁRIO	MATERIAL	MÃO DE OBRA	CUSTO TOTAL	SUBTOTAL
5	74106/1	IMPERMEABILIZAÇÃO									
5.1	74106/1	IMPERMEABILIZAÇÃO DE ESTRUTURAS ENTERRADAS, COM TINTA ASFÁLTICA, DUAS DEMAOAS.	M2	188,60	4,06	4,38	8,44	R\$ 1.452,24	R\$ 1.191,83	R\$ 1.591,78	R\$ 2.644,07
5.2	COMP 028	REGULARIZAÇÃO DE PISO/BASE EM ARGAMASSA TRACO 1:3 (CIMENTO E AREIA), ESPESSURA 2,0CM, PREPARO MANUAL	M2	9,00	8,46	6,14	14,60	76,14	55,26	131,40	
5.3	98546	IMPERMEABILIZAÇÃO DE SUPERFÍCIE COM MANTA ASFÁLTICA, UMA CAMADA, INCLUSIVE APLICAÇÃO DE PRIMER ASFÁLTICO, E=3MM. AF_06/2018	M2	9,00	42,16	17,64	59,80	379,44	158,76	538,20	
5.4	98566	PROTEÇÃO MECÂNICA DE SUPERFÍCIE VERTICAL COM ARGAMASSA DE CIMENTO E AREIA, TRACO 1:3. E=3CM. AF_06/2018	M2	9,00	25,66	16,86	42,52	230,94	151,74	382,68	
6		COBERTURA									
6.1	92566	FABRICAÇÃO E INSTALAÇÃO DE ESTRUTURA PONTALETADA DE MADEIRA NÃO APARELHADA PARA TELHADOS COM ATÉ 2 ÁGUAS E PARA TELHA ONDULADA DE FIBROCIMENTO, METÁLICA, PLÁSTICA OU TERMOACÚSTICA, INCLUSIVE TRANSPORTE VERTICAL. AF_12/2015	M2	290,26	10,51	2,88	13,39	3.050,63	835,95	3.886,58	
6.2	94207	TELHAMENTO COM TELHA ONDULADA DE FIBROCIMENTO E = 6 MM, COM RECOBRIMENTO LATERAL DE 1/4 DE ONDA PARA TELHADO COM INCLINAÇÃO MAIOR QUE 10°, COM ATÉ 2 ÁGUAS, INCLUSIVE IÇAMENTO. AF_06/2016	M2	290,26	26,28	3,41	29,69	7.628,03	989,79	8.617,82	
6.3	94223	CUMEIRA PARA TELHA DE FIBROCIMENTO ONDULADA E = 6 MM, INCLUSIVE ACESSÓRIOS DE ESTRUCTURA EM ALUMÍNIO ANODIZADO, PARA A COBERTURA DE MARQUISE	M	13,95	34,73	2,55	37,28	484,48	35,57	520,06	
6.4	COMP 047	TELHAMENTO COM TELHA DE AÇO/ALUMÍNIO E = 0,5 MM, COM ATÉ 2 ÁGUAS, INCLUSIVE IÇAMENTO. AF_06/2016	M2	15,30	99,95	45,34	145,29	1.529,24	693,70	2.222,94	
6.5	94213	CALHA EM CHAPA DE AÇO GALVANIZADO NÚMERO 24, DESENVOLVIMENTO DE 33 CM, INCLUSIVE TRANSPORTE VERTICAL. AF_06/2016	M	73,40	35,02	6,16	41,18	2.570,47	452,14	3.022,61	
6.6	94227	RUFO EM CHAPA DE AÇO GALVANIZADO NÚMERO 24, CORTE DE 25 CM, INCLUSIVE TRANSPORTE VERTICAL. AF_06/2016	M	294,10	26,61	4,26	30,87	7.826,00	1.252,87	9.078,87	
6.7	94231	PERFIL PA-42 EM ALUMÍNIO EXTRUDADO	M	216,55	75,99	2,98	78,97	16.455,63	645,32	17.100,95	
6.8	COMP 048	REVESTIMENTOS									
7		PISO									
7.1	96620	LASTRO DE CONCRETO MAGRO, APLICADO EM PISOS OU RADIEIS. AF_08/2017	M3	21,32	233,10	142,29	375,39	4.969,69	3.033,62	8.003,31	
7.1.1	COMP 029	REGULARIZAÇÃO DE PISO/BASE EM ARGAMASSA TRACO 1:3 (CIMENTO E AREIA GROSSA SEM PENEIRAR), ESPESSURA 3,0CM, PREPARO MECANICO	M2	297,92	12,20	7,91	20,11	3.634,62	2.356,55	5.991,17	
7.1.2	COMP 029	(COMPOSIÇÃO REPRESENTATIVA) DO SERVIÇO DE REVESTIMENTO CERÂMICO PARA PISO COM PLACAS TIPO GRÉS DE DIMENSÕES 35X35 CM, PARA EDIFICAÇÃO HABITACIONAL UNIFAMILIAR (CASA) E EDIFICAÇÃO PÚBLICA PADRÃO. AF_11/2014	M2	51,01	20,87	6,93	27,80	1.064,58	353,50	1.418,08	
7.1.3	89171										

GSA CONSTRUTORA EIRELI - ME
ERNANI JOSE BUENO (Procurador)

01/06/2021



CPF: 076.610.189-42 | CREA/PR: 152.590/D

Everton Figo Pinto
Eng. CIVIL

GSA CONSTRUTORA EIRELI

CNPJ nº: 22.280.083/0001-52

Tomada de Preços 02/2021

Endereço: Rua Rio Grande do Sul, 1444, Centro, Nova Laranjeiras/PR, 85.350-000

Fone: (42) 3637-1279

E-mail: GSACONSTRUTORAAPP@GMAIL.COM

PÁGINA: 5 DE 19



PARANÁ

GOVERNO DO ESTADO

SECRETARIA DE ESTADO DE INFRAESTRUTURA E LOGÍSTICA

PARANÁ EDIFICAÇÕES

UNIDADE SAÚDE DA FAMÍLIA - UBS PORTE 1 - ESTACA ESCAVADA

TABELAS DE REFERÊNCIA: SINAPI/PR (MARÇO/2019) E PREO (MAIO/2019) VERSÃO 1.0

DATA: 04/02/2021

PLANILHA DE SERVIÇOS SINTÉTICA DESONERADA

PROTOCOLO Nº:

ENDEREÇO: PROLONGAMENTO DA AV. ALVARO NATEL DE CAM, TIPO DE OBRA/SERVIÇO: CONSTRUÇÃO

MUNICÍPIO: LARANJEIRAS DO SUL

LEVANTAMENTO Nº: 01

RESPONSÁVEL TÉCNICO: RODRIGO SOARES PEIXOTO

ORÇÃO: SESA

ART Nº: 1720210843407

REG. CREA: CREA-PA: 17.092/D

REG. CREA: CREA-PA: 17.092/D



PARANÁ

EDIFICAÇÕES

ITEM	CÓDIGO DO SERVIÇO	DESCRIÇÃO DO SERVIÇO	UNIDADE DE MEDIDA	QUANTIDADE	MATERIAL	MÃO DE OBRA	CUSTO UNITÁRIO	MATERIAL	MÃO DE OBRA	CUSTO TOTAL	SUBTOTAL
7.1.4	87251	REVESTIMENTO CERÂMICO PARA PISO COM PLACAS TIPO ESMALTADA EXTRA DE DIMENSÕES 45X45 CM APLICADA EM AMBIENTES DE ÁREA MAIOR QUE 10 M2. AF_06/2014	M2	213,16	20,91	5,61	26,52	4.457,18	1.195,83	5.653,00	
7.1.5	88649	RODAPÉ CERÂMICO DE 7CM DE ALTURA COM PLACAS TIPO ESMALTADA EXTRA DE DIMENSÕES 45X45CM. AF_06/2014	M	205,10	3,19	1,49	4,68	654,27	305,60	959,87	
7.1.6	COMP 032	PISO CIMENTADO TRAÇO 1:3:4 (CIMENTO, AREIA E PEDRA) ACABAMENTO LISO PIGMENTADO ESPESSURA 10CM COM JUNTAS PLÁSTICAS DE DILATAÇÃO, POLIMENTO E APLICAÇÃO DE 3 DEMAOS DE CERA	M2	236,25	46,26	31,58	77,84	10.928,93	7.460,78	18.389,70	
7.1.7	92397	EXECUÇÃO DE PÁTIO/ESTACIONAMENTO EM PISO INTERTRAVADO, COM BLOCO RETANGULAR COR NATURAL DE 20 X 10 CM, ESPESSURA 6 CM. AF_12/2015	M2	201,49	38,55	3,80	42,35	7.767,44	765,66	8.533,10	
7.1.8	COMP 050	PISO PODOTÁTIL COLORIDO, ALERTA OU DIRECIONAL, DE ALTA RESISTÊNCIA, 40X40X3CM, RELINTE C/ AREIA, ASSENT. SOBRE CAMADA DE 10CM DE AREIA - FORNEC. E ASSENT.	UN	11,05	12,46	4,14	16,60	137,68	45,75	183,43	
7.1.9	COMP 049	PINTURA DE FAIXAS DE ESTACIONAMENTO, SIMBOLO PNE	M2	7,61	4,87	8,05	12,92	37,06	61,26	98,32	
7.1.10	94273	ASSENTAMENTO DE GUIA (MEIO-FIO) EM TETO CONFECCIONADA EM CONCRETO PRÉ-FABRICADO, DIMENSÕES 100X15X13X30 CM (COMPRIMENTO X BASE INFERIOR X BASE SUPERIOR X ALTURA), PARA VIAS URBANAS (USO VIÁRIO). AF_06/2016	M	68,70	22,97	10,58	33,55	1.578,04	726,85	2.304,89	
7.1.11	COMP 042	SARILETA EM CONCRETO, PREPARO MANUAL, COM SEIXO ROLADO, ESPESSURA= 8CM, LARGURA = 40CM.	M	68,70	18,56	23,64	42,20	1.275,07	1.624,07	2.899,14	
7.1.12	98504	PLANTIO DE GRAMA EM PLACAS. AF_05/2018	M2	154,75	3,63	2,31	5,94	561,74	357,47	919,22	
7.2		PARÉDES									
7.2.1	87874	CHAPISCO APLICADO EM ALVENARIAS E ESTRUTURAS DE CONCRETO INTERNAS, COM ROLO PARA TEXTURA ACRILICA. ARGAMASSA TRAÇO 1:4 E EMULSÃO POLIMÉRICA (ADESIVO) COM PREPARO EM BETONEIRA 400L. AF_06/2014	M2	1.001,03	2,36	0,78	3,14	2.362,43	780,80	3.143,23	
7.2.2	87900	CHAPISCO APLICADO EM ALVENARIA (COM PRESENÇA DE VÃOS) E ESTRUTURAS DE CONCRETO DE FACHADA, COM ROLO PARA TEXTURA ACRILICA. ARGAMASSA TRAÇO 1:4 E EMULSÃO POLIMÉRICA (ADESIVO) COM PREPARO EM BETONEIRA 400L. AF_06/2014	M2	403,14	2,87	2,39	5,26	1.157,01	963,50	2.120,52	
7.2.3	COMP 138	EMBOCO PAULISTA (MASSA ÚNICA) TRAÇO 1:2:8 (CIMENTO, CAL E AREIA MÉDIA), ESPESSURA 2,0CM. PREPARO MANUAL DA ARGAMASSA	M2	1.404,17	10,41	16,76	27,17	14.617,41	23.533,89	38.151,30	
7.2.4	88497	APLICAÇÃO E LIXAMENTO DE MASSA LÁTEX EM PAREDES, DUAS DEMAOS. AF_06/2014	M2	693,72	6,22	6,10	12,32	4.314,94	4.231,69	8.546,63	
7.2.5	COMP 135	PINTURA LÁTEX ACRILICA, TRES DEMAOS	M2	693,72	7,65	9,35	17,00	5.306,96	6.486,28	11.793,24	
7.2.6	COMP 136	REVESTIMENTO CERÂMICO FIXADO ARGAMASSA COLANTE, RELUNTAMENTO COM EPOXI	M2	295,37	35,78	8,09	43,87	10.568,34	2.389,54	12.957,88	
7.2.7	88423	APLICAÇÃO MANUAL DE PINTURA COM TINTA TEXTURIZADA ACRILICA EM PAREDES	M2	403,14	10,83	3,19	14,02	4.366,01	1.286,02	5.652,02	

01/06/2021



GSA

CONSTRUTORA

GSA CONSTRUTORA EIRELI - ME
ERNANI JOSE BUENO (Procurador)Evertton Tiago Pinto
Eng. Civil

CPF: 076.610.189-42 | CREA/PR: 152.590/D

GSA CONSTRUTORA EIRELI
CNPJ nº: 22.280.083/0001-52
Tomada de Preços 02/2021

Endereço: Rua Rio Grande do Sul, 1444, Centro, Nova Laranjeiras/PR, 85.350-000
Fone: (42) 3637-1279

E-mail: GSA CONSTRUTORA EIRELI@GMAIL.COM

PÁGINA: 6 DE 19



PARANÁ

GOVERNO DO ESTADO

SECRETARIA DE ESTADO DE INFRAESTRUTURA E LOGÍSTICA

PARANÁ EDIFICAÇÕES

UNIDADE SAÚDE DA FAMÍLIA - UBS PORTE 1 - ESTACA ESCAVADA

TABELAS DE REFERÊNCIA: SINAPI/PR (MARÇO/2019) E PREO (MAIO/2019) VERSÃO 1.0

DATA: 04/02/2021

PLANILHA DE SERVIÇOS SINTÉTICA DESONERADA

PROTÓCOLO Nº:

ENDEREÇO: PROLONGAMENTO DA AV. ALVARO NATEL DE CAMI

MUNICÍPIO: LARANJEIRAS DO SUL

LEVANTAMENTO Nº: 01

RESPONSÁVEL TÉCNICO: RODRIGO SOARES PEIXOTO

TIPO DE OBRA/SERVIÇO: CONSTRUÇÃO

ORGÃO: SESA

ART Nº: 1720210843407

REG. CREA: CREA-PA: 17.092/D



ITEM	CÓDIGO DO SERVIÇO	DESCRIÇÃO DO SERVIÇO	UNIDADE DE MEDIDA	QUANTIDADE	MATERIAL	MÃO DE OBRA	CUSTO UNITÁRIO	MATERIAL	MÃO DE OBRA	CUSTO TOTAL	SUBTOTAL
7.2.8	88787	REVESTIMENTO CERÂMICO PARA PAREDES EXTERNAS EM PASTILHAS DE PORCELANA 2,5 X 2,5 CM (PLACAS DE 30 X 30 CM), ALINHADAS A PRUMO, APLICADO EM PANOS SEM VÃOS.	M2	11,94	158,98	21,23	180,21	1.898,22	253,49	2.151,71	
7.2.9	COMP 137	CORTINA PARA LETO	M2	5,60	#VALOR! 119,68	13,08	132,76	670,21	73,25	743,46	
7.3.1	87882	CHAPISCO APLICADO NO TETO, COM ROLO PARA TEXTURA ACRÍLICA. ARGAMASSA TRAÇO 1:4 E EMULSÃO POLIMÉRICA (ADESIVO) COM PREPARO EM BETONEIRA 400L. AF_06/2014	M2	307,48	2,33	0,71	3,04	716,43	218,31	934,74	
7.3.2	90408	MASSA ÚNICA, PARA RECEBIMENTO DE PINTURA, EM ARGAMASSA TRAÇO 1:2:8, PREPARO MECÂNICO COM BETONEIRA 400L, APLICADA MANUALMENTE EM TETO, ESPESSURA DE 10MM, COM EXECUÇÃO DE TALISCAS. AF_03/2015	M2	307,48	9,01	14,07	23,08	2.770,39	4.326,24	7.096,64	
7.3.3	88488	APLICAÇÃO MANUAL DE PINTURA COM TINTA LÁTEX ACRÍLICA EM TETO, DUAS DEMÃOS. AF_06/2014	M2	266,33	7,00	4,75	11,75	1.864,31	1.265,07	3.129,38	
7.3.4	88494	APLICAÇÃO E LIXAMENTO DE MASSA LÁTEX EM TETO, UMA DEMÃO. AF_06/2014	M2	266,33	6,12	9,82	15,94	1.629,94	2.615,36	4.245,30	
8.1		MADERA						R\$ 82.657,13	R\$ 9.944,77		R\$ 92.601,90
8.1.1	91015	KIT DE PORTA DE MADEIRA PARA VERNIZ, SEMI-OCA (LEVE OU MÉDIA), PADRÃO MÉDIO, 80X210CM, ESPESSURA DE 3,5CM, ITENS INCLUSOS: DOBRADICAS, MONTAGEM E INSTALAÇÃO DO BATENTE, SEM FECHADURA - FORNECIMENTO E INSTALAÇÃO. AF_08/2015	UN	9,00	545,95	139,52	685,47	4.913,55	1.255,68	6.169,23	
8.1.2	91016	KIT DE PORTA DE MADEIRA PARA VERNIZ, SEMI-OCA (LEVE OU MÉDIA), PADRÃO MÉDIO, 90X210CM, ESPESSURA DE 3,5CM, ITENS INCLUSOS: DOBRADICAS, MONTAGEM E INSTALAÇÃO DO BATENTE, SEM FECHADURA - FORNECIMENTO E INSTALAÇÃO. AF_08/2015	UN	12,00	536,05	151,52	687,57	6.432,60	1.818,24	8.250,84	
8.1.3	COMP 006	PORTA DE MADEIRA COMPENSADA LISA PARA CERA OU VERNIZ, 1,00X2,10M, INCLUSO ADUELA 2A, ALIZAR 2A E DOBRADICA	UN	1,00	431,22	92,97	524,19	431,22	92,97	524,19	
8.1.4	91306	FECHADURA DE EMBUTIR PARA PORTAS INTERNAS, COMPLETA, ACABAMENTO PADRÃO MÉDIO, COM EXECUÇÃO DE FURO - FORNECIMENTO E INSTALAÇÃO. AF_08/2015	UN	22,00	56,05	13,96	70,01	1.233,10	307,12	1.540,22	
8.1.5	COMP 007	PORTA DE MADEIRA COMPENSADA DE CORRER PARA CERA OU VERNIZ, 0,90X2,10M, 1 FOLHA - COMPLETA	UN	1,00	438,79	92,97	531,76	438,79	92,97	531,76	
8.1.6	COMP 008	MOLA AEREA FECHA PORTA, PARA PORTAS COM LARGURA ATE 95 CM	UN	6,00	119,66	42,44	162,10	717,96	254,64	972,60	
8.1.7	COMP 045	PUXADOR HORIZONTAL EM INOX - PADRÃO PNE	UN	4,00	136,28	69,66	205,94	545,12	278,64	823,76	
8.2.1	COMP 052	JANELA ALUMINIO DE CORRER/GUILHOTINA, CONF. PROJETO	M2	31,69	786,16	45,90	832,06	24.913,41	1.454,57	26.367,98	

GSA CONSTRUTORA EIRELI - ME
ERNANI JOSÉ BUENO (Procurador)
CPF: 718.335.109-25 | RG: 4.542.643-2

01/06/2021



CPF: 076.610.189-42 | CREA/PR: 152.590/D

Everton Tago Pinto
Eng. Civil



GSA CONSTRUTORA EIRELI

CNPJ nº: 22.280.083/0001-52

Tomada de Preços 02/2021

Endereço: Rua Rio Grande do Sul, 1444, Centro, Nova Laranjeiras/PR, 85.350-000

Fone: (42) 3637-1279

E-mail: GSA CONSTRUTORA EIRELI@GMAIL.COM

PÁGINA: 7 DE 19

**PARANÁ**

GOVERNO DO ESTADO

SECRETARIA DE ESTADO DE INFRAESTRUTURA E LOGÍSTICA

PARANÁ EDIFICAÇÕES

UNIDADE SAÚDE DA FAMÍLIA - UBS PORTE 1 - ESTACA ESCAVADA

TABELAS DE REFERÊNCIA: SINAPI/PR (MARÇO/2019) E PREB (MAIO/2019) VERSÃO 1.0

DATA: 04/02/2021

PLANILHA DE SERVIÇOS SINTÉTICA DESONERADA

PROTOCOLO Nº:

ENDEREÇO: PROLONGAMENTO DA AV. ALVARO NATEL DE CAMI

MUNICÍPIO: LARANJEIRAS DO SUL

LEVANTAMENTO Nº: 01

RESPONSÁVEL TÉCNICO: RODRIGO SOARES PEIXOTO

ORÇÃO: SESA

TIPO DE OBRA/SERVIÇO: CONSTRUÇÃO

ART Nº: 1720210843407

REG. CREA: CREA-PA: 17.092/D

**PARANÁ**
EDIFICAÇÕES

ITEM	CÓDIGO DO SERVIÇO	DESCRIÇÃO DO SERVIÇO	UNIDADE DE MEDIDA	QUANTIDADE	MATERIAL	MÃO DE OBRA	CUSTO UNITÁRIO	MATERIAL	MÃO DE OBRA	CUSTO TOTAL	SUBTOTAL
8.2.2	COMP 055	PORTAO COM PERFIL QUADRADO EM ALUMINIO ANODIZADO E TELA ARTISTICA RETANGULAR GALVANIZADA, MALHA 5X10CM, COM PINTURA ELETROSTATICA NA COR BRANCA, CONF. PROLETO	M2	5,90	420,72	45,90	466,62	2.482,25	270,81	2.753,06	
8.2.3	COMP 056	PORTA DE ABRIR EM ALUMINIO ANODIZADO, CHAPA USA, COM PINTURA ELETROSTATICA COR BRANCA, CONF PROLETO	M2	17,91	747,38	45,90	793,28	13.385,58	822,07	14.207,64	
8.2.4	COMP 146	TELA DE NYLON TIPO MOSQUITTEIRO COM MOLDURA EM ALUMINIO ANODIZADO NATURAL	M2	1,44	39,20	18,85	58,05	56,45	27,14	83,59	
8.3	COMP 057	CONJUNTO DE VIDRO E ALUMINIO	M2	12,04	1.189,79	45,90	1.235,69	14.325,07	552,64	14.877,71	
8.3.1	COMP 057	CONJUNTO DE ALUMINIO ANODIZADO COM PINTURA ELETROSTATICA NA COR BRANCA, COM VIDRO LAMINADO 10MM E PELICULA REFLEXIVA, CONF. PROLETO	M2	4,56	1.023,73	45,90	1.069,63	4.668,21	209,30	4.877,51	
8.3.2	COMP 058	VIDRO LAMINADO DUPLIO 5MM E PELICULA REFLEXIVA, TIPO STRUTURAL GLAZING, CONF. PROLETO	M2	125,37	6,41	9,46	15,87	803,62	1.186,00	1.989,62	
8.4	6082	PINTURA EM VERNIZ SINTETICO BRILHANTE EM MADEIRA, TRES DEMAOS	M2	27,52	141,58	14,52	156,10	3.896,28	399,59	4.295,87	
8.4.1	72118	VIDRO TEMPERADO INCOLOR, ESPESURA 6MM, FORNECIMENTO E INSTALACAO, INCLUSIVE MASSA PARA VEDACAO	M2	3,63	180,35	14,52	194,87	654,67	52,71	707,38	
8.5.1	72119	VIDRO TEMPERADO INCOLOR, ESPESURA 8MM, FORNECIMENTO E INSTALACAO, INCLUSIVE MASSA PARA VEDACAO	M2	3,78	313,45	40,76	354,21	1.184,84	154,07	1.338,91	
8.5.2	85005	ESPELHO CRISTAL, ESPESURA 4MM, COM PARAFUSOS DE FIXACAO, SEM MOLDURA	M2	0,54	104,52	27,32	131,84	56,44	14,75	71,19	
8.5.3	COMP 054	LAMINA DE ACRILICO PARA JANELHA GUILHOTINA E PORTA GUICHE	M2								
8.5.4	COMP 054	SOLEIRA/PEITORIL	M	54,84	27,68	12,78	40,46	1.517,97	700,86	2.218,83	
8.6	COMP 053	PEITORIL GRANITO CINZA ANDORINHA 2CM, L=15CM, ASSENT. ARGAMASSA MISTA - FORNEC. E APLIC.	M								
8.6.1	COMP 053	INSTALACAO ELÉTRICA						R\$ 73.953,05	R\$ 28.973,12	R\$ 102.926,17	
9		PADRAO DE ENTRADA TRIFÁSICO 200A AÉREO									
9.1	COMP 059	PADRAO DE ENTRADA TRIFÁSICO 200A AÉREO, CONFORME ESPECIFICAÇÕES, LISTA DE MATERIAL E PROLETO	CJ	1,00	6.877,27	646,16	7.523,43	6.877,27	646,16	7.523,43	
9.1.1	COMP 061	PAINEL DE DISTRIBUIÇÃO COMPLETO QDG, C/ BARRAMENTO PARA 200A - FABRICAR CONFORME DIAGRAMA UNIFILAR	UN	1,00	1.640,52	546,03	2.186,55	1.640,52	546,03	2.186,55	
9.2	74130/10	DISJUNTOR TERMOMAGNETICO TRIPOLAR EM CAIXA MOLDADA 175 A 225A 240V, FORNECIMENTO E INSTALACAO	UN	1,00	494,33	10,55	504,88	494,33	10,55	504,88	

01/06/2021

GSA CONSTRUTORA EIRELI - ME
ERNANI JOSÉ BUENO (Procurador)

CPF: 718.335.109-25 | RG: 4.542.643-2

**GSA**
CONSTRUTORAEvertton Augusto Pinheiro
Eng. Civil

CPF: 076.610.189-42 | CREA/PR: 152.590/D

GSA CONSTRUTORA EIRELI

CNPJ nº: 22.280.083/0001-52

Tomada de Preços 02/2021

Endereço: Rua Rio Grande do Sul, 1444, Centro, Nova Laranjeiras/PR, 85.350-000

Fone: (42) 3637-1279

E-mail: GSACONSTRUTORAEP@GMAIL.COM

PÁGINA: 8 DE 19



PARANÁ

GOVERNO DO ESTADO

SECRETARIA DE ESTADO DE INFRAESTRUTURA E LOGÍSTICA

PARANÁ EDIFICAÇÕES

UNIDADE SAÚDE DA FAMÍLIA - UBS PORTE 1 - ESTACA ESCAVADA

TABELAS DE REFERÊNCIAS: SINAPI/PR (MARÇO/2019) E FRED (MAIO/2019) VERSÃO 1.0

DATA: 04/02/2021

PLANILHA DE SERVIÇOS SINTÉTICA DESONERADA

PROTOCOLO Nº:

ENDEREÇO: PROLONGAMENTO DA AV. ALVARO NATEL DE CAMI.

MUNICÍPIO: LARANJEIRAS DO SUL

LEVANTAMENTO Nº: 01

RESPONSÁVEL TÉCNICO: RODRIGO SOARES PEIXOTO

ORGÃO: SESA

TIPO DE OBRA/SERVIÇO: CONSTRUÇÃO

ART Nº: 1720210843407

REG. CREA: CREA-PA: 17.092/D



PARANÁ EDIFICAÇÕES

ITEM	CÓDIGO DO SERVIÇO	DESCRIÇÃO DO SERVIÇO	UNIDADE DE MEDIDA	QUANTIDADE	MATERIAL	MÃO DE OBRA	CUSTO UNITÁRIO	MATERIAL	MÃO DE OBRA	CUSTO TOTAL	SUBTOTAL
9.2.3	93654	DISJUNTOR MONOPOLAR TIPO DIN, CORRENTE NOMINAL DE 16A - FORNECIMENTO E INSTALAÇÃO. AF_04/2016	UN	4,00	9,06	1,26	10,32	36,24	5,04	41,28	
9.2.4	93655	DISJUNTOR MONOPOLAR TIPO DIN, CORRENTE NOMINAL DE 20A - FORNECIMENTO E INSTALAÇÃO. AF_04/2016	UN	23,00	9,38	1,76	11,14	215,74	40,48	256,22	
9.2.5	93662	DISJUNTOR BIPOLAR TIPO DIN, CORRENTE NOMINAL DE 20A - FORNECIMENTO E INSTALAÇÃO. AF_04/2016	UN	16,00	48,81	3,51	52,32	780,96	56,16	837,12	
9.2.6	93664	DISJUNTOR BIPOLAR TIPO DIN, CORRENTE NOMINAL DE 32A - FORNECIMENTO E INSTALAÇÃO. AF_04/2016	UN	2,00	49,56	4,82	54,38	99,12	9,64	108,76	
9.2.7	93672	DISJUNTOR TRIPOLAR TIPO DIN, CORRENTE NOMINAL DE 40A - FORNECIMENTO E INSTALAÇÃO. AF_04/2016	UN	2,00	63,22	10,75	73,97	126,44	21,50	147,94	
9.2.8	COMP 009	DISPOSITIVO DR, 4 POLOS, SENSIBILIDADE DE 30 MA, CORRENTE DE 63 A, TIPO AC - FORNECIMENTO E INSTALAÇÃO	UN	1,00	161,41	19,83	181,24	161,41	19,83	181,24	
9.2.9	COMP 010	DISPOSITIVO DPS CLASSE II, 1 POLO, TENSÃO MÁXIMA DE 275 V, CORRENTE MÁXIMA DE *45* KA (TIPO AC) - FORNECIMENTO E INSTALAÇÃO	UN	4,00	98,58	15,86	114,44	394,32	63,44	457,76	
9.2.10	97669	ELETRODUTO FLEXÍVEL CORRUGADO, PEAD, DN 90 (3) - FORNECIMENTO E INSTALAÇÃO. AF_04/2016	M	30,00	8,87	5,27	14,14	266,10	158,10	424,20	
9.2.11	COMP 011	UNIDUT CÔNICO COM BUGHA E ARUELA Ø3" - FORNECIMENTO E INSTALAÇÃO	UN	2,00	24,20	2,64	26,84	48,40	5,28	53,68	
9.2.12	COMP 060	CAIXA DE PASSAGEM 40X40X50 FUNDO BRITA COM TAMPA	UN	1,00	73,23	81,52	154,75	73,23	81,52	154,75	
9.2.13	92992	CABO DE COBRE FLEXÍVEL ISOLADO, 95 MM², ANTI-CHAMA 0,6/1,0 KV, PARA DISTRIBUIÇÃO - FORNECIMENTO E INSTALAÇÃO. AF_12/2015	M	120,00	47,94	3,39	51,33	5.752,80	406,80	6.159,60	
9.2.14	92988	CABO DE COBRE FLEXÍVEL ISOLADO, 50 MM², ANTI-CHAMA 0,6/1,0 KV, PARA DISTRIBUIÇÃO - FORNECIMENTO E INSTALAÇÃO. AF_12/2015	M	30,00	26,25	2,29	28,54	787,50	68,70	856,20	
9.3		EQUIPAMENTOS - QDG									
9.3.1	COMP 062	LUMINÁRIA PARA LÂMPADA FLUORESCENTE TUBULAR T5, 2X28W/12TV DE SOBREPOR COM CORPO EM CHAPA DE AÇO TRATADA E PINTADA, PAINEL EM CHAPA DE AÇO PERFURADA, TRATADA E PINTADA REFLETOR FACETADO EM ALUMÍNIO ANODIZADO BRILHANTE DE ALTA RELETÂNCIA E ALTA PUREZA 99,85%, SOQUETE TIPO PUSH - IN G - 5 DE ENGATE RÁPIDO, ROTOR DE SEGURANÇA EM POLICARBONATO E CONTATOS EM BRONZE FOSFOROSO, E DIFUSOR TRANSPARENTE DE POLIESTIRENO. REF. OS - 572 (INTRAL), COM LÂMPADA PHILIPS 4000K E REATOR MARCA INTRAL.	UN	45,00	230,46	29,08	259,54	10.370,70	1.308,60	11.679,30	

GSA CONSTRUTORA EIRELI - ME

ERNANI JOSÉ BUENO (Procurador)

CPF: 718.335.109-25 | RG: 4.542.643-2

01/06/2021



GSA CONSTRUTORA

Evertton Frago Pinto

Eng. Civil

CPF: 076.610.189-42 | CREA/PR: 152.590/D



GSA CONSTRUTORA EIRELI
CNPJ nº: 22.280.083/0001-52
Tomada de Preços 02/2021

Endereço: Rua Rio Grande do Sul, 1444, Centro, Nova Laranjeiras/PR, 85.350-000

Fone: (42) 3637-1279

E-mail: GSA CONSTRUTORA EIRELI@GMAIL.COM

PÁGINA: 9 DE 19



SECRETARIA DE ESTADO DE INFRAESTRUTURA E LOGÍSTICA
PARANÁ EDIFICAÇÕES
UNIDADE SAÚDE DA FAMÍLIA - UBS PORTE 1 - ESTACA ESCAVADA
TABELAS DE REFERÊNCIA: SINAPI/PR (MARÇO/2019) E FREED (MAIO/2019) VERSÃO 1.0
DATA: 04/02/2021

PLANILHA DE SERVIÇOS SINTÉTICA DESONERADA
ENDEREÇO: PROLONGAMENTO DA AV. ALVARO NATEL DE CAMI
MUNICÍPIO: LARANJEIRAS DO SUL
LEVANTAMENTO Nº: 01
RESPONSÁVEL TÉCNICO: RODRIGO SOARES PEIXOTO

PROTOCOLO Nº:
ORGÃO: SESA
TIPO DE OBRA/SERVIÇO: CONSTRUÇÃO
ART Nº: 1720210843407
REG. CREA: CREA-PA: 17.092/D



ITEM	CÓDIGO DO SERVIÇO	DESCRIÇÃO DO SERVIÇO	UNIDADE DE MEDIDA	QUANTIDADE	MATERIAL	MÃO DE OBRA	CUSTO UNITÁRIO	MATERIAL	MÃO DE OBRA	CUSTO TOTAL	SUBTOTAL
9.3.2	COMP 063	LUMINÁRIA FLUORESCENTE COMPACTA DE EMBUTIR, PARA 2 X FC.18/ 26W OU FC ELETRÔNICA 23W E CHAPA DE AÇO TRATADA E PINTADA, COM REFLETOR EM ALUMÍNIO ANODIZADO ALTO BRILHO, DIFUSOR EM ACRÍLICO TRANSLUCIDO NA COR BRANCA REF. PE 200/ACR (MEGALIGHT).	UN	9,00	120,90	29,08	149,98	1.088,10	261,72	1.349,82	
9.3.3	COMP 064	LUMINÁRIA GLOBO VIDRO LETTOSO/PLAFONIER/BOCAL/LAMPADA LED 10W	UN	2,00	68,16	21,15	89,31	136,32	42,30	178,62	
9.3.4	97599	LUMINÁRIA DE EMERGÊNCIA - FORNECIMENTO E INSTALAÇÃO. AF_11/2017	UN	9,00	29,80	3,61	33,41	268,20	32,49	300,69	
9.3.5	COMP 065	PROJETOR RETANGULAR DE LONGO ALCANCE COM LÂMPADA ELETRÔNICA DE 59W/220V COM RELÊ FOTO-ELETRICO	UN	7,00	76,98	39,66	116,64	538,86	277,62	816,48	
9.3.6	91953	INTERRUPTOR SIMPLES (1 MÓDULO), 10A/250V, INCLUINDO SUPORTE E PLACA - FORNECIMENTO E INSTALAÇÃO. AF_12/2015	UN	19,00	11,39	7,95	19,34	216,41	151,05	367,46	
9.3.7	91955	INTERRUPTOR PARALELO (1 MÓDULO), 10A/250V, INCLUINDO SUPORTE E PLACA - FORNECIMENTO E INSTALAÇÃO. AF_12/2015	UN	4,00	13,79	10,17	23,96	55,16	40,68	95,84	
9.3.8	91959	INTERRUPTOR SIMPLES (2 MÓDULOS), 10A/250V, INCLUINDO SUPORTE E PLACA - FORNECIMENTO E INSTALAÇÃO. AF_12/2015	UN	2,00	18,25	12,35	30,60	36,50	24,70	61,20	
9.3.9	91961	INTERRUPTOR PARALELO (2 MÓDULOS), 10A/250V, INCLUINDO SUPORTE E PLACA - FORNECIMENTO E INSTALAÇÃO. AF_12/2015	UN	1,00	23,09	16,72	39,81	23,09	16,72	39,81	
9.3.10	91969	INTERRUPTOR PARALELO (3 MÓDULOS), 10A/250V, INCLUINDO SUPORTE E PLACA - FORNECIMENTO E INSTALAÇÃO. AF_12/2015	UN	1,00	32,44	23,21	55,65	32,44	23,21	55,65	
9.3.11	92023	INTERRUPTOR SIMPLES (1 MÓDULO) COM 1 TOMADA DE EMBUTIR 2P+T 10 A, INCLUINDO SUPORTE E PLACA - FORNECIMENTO E INSTALAÇÃO. AF_12/2015	UN	1,00	19,81	14,50	34,31	19,81	14,50	34,31	
9.3.12	91965	INTERRUPTOR SIMPLES (2 MÓDULOS) COM INTERRUPTOR PARALELO (1 MÓDULO), 10A/250V, INCLUINDO SUPORTE E PLACA - FORNECIMENTO E INSTALAÇÃO. AF_12/2015	UN	1,00	27,57	18,87	46,44	27,57	18,87	46,44	
9.3.13	92001	TOMADA BAIXA DE EMBUTIR (1 MÓDULO), 2P+T 20 A, INCLUINDO SUPORTE E PLACA - FORNECIMENTO E INSTALAÇÃO. AF_12/2015	UN	64,00	13,87	8,23	22,10	887,68	526,72	1.414,40	
9.3.14	92005	TOMADA MÉDIA DE EMBUTIR (2 MÓDULOS), 2P+T 20 A, INCLUINDO SUPORTE E PLACA - FORNECIMENTO E INSTALAÇÃO. AF_12/2015	UN	18,00	24,68	16,72	41,40	444,24	300,96	745,20	
9.3.15	91993	TOMADA ALTA DE EMBUTIR (1 MÓDULO), 2P+T 20 A, INCLUINDO SUPORTE E PLACA - FORNECIMENTO E INSTALAÇÃO. AF_12/2015	UN	10,00	16,42	15,20	31,62	164,20	152,00	316,20	
9.3.16	92009	TOMADA BAIXA DE EMBUTIR (2 MÓDULOS), 2P+T 20 A, INCLUINDO SUPORTE E PLACA - FORNECIMENTO E INSTALAÇÃO. AF_12/2015	UN	13,00	23,25	12,82	36,07	302,25	166,66	468,91	
9.3.17	92001	TOMADA BAIXA DE EMBUTIR (1 MÓDULO), 2P+T 20 A, INCLUINDO SUPORTE E PLACA - FORNECIMENTO E INSTALAÇÃO. AF_12/2015	UN	2,00	13,87	8,23	22,10	27,74	16,46	44,20	
9.3.18	COMP 066	PONTO ELÉTRICO EMBUTIDO NA PAREDE EM (CX. 4"X2") COM PLACA DE SAÍDA DE FIO.	PT	14,00	5,23	5,28	10,51	73,22	73,92	147,14	


GSA CONSTRUTORA EIRELI - ME
ERNANI JOSÉ BUENO (Procurador)
CPF: 718.335.109-25 | RG: 4.542.643-2

01/06/2021



CPF: 076.610.189-42 | CREA/PR: 152.590/D

Evertton Augusto Rjnto
Eng. Civil



GSA CONSTRUTORA EIRELI
CNPJ nº: 22.280.083/0001-52
Tomada de Preços 02/2021

Endereço: Rua Rio Grande do Sul, 1444, Centro, Nova Laranjeiras/PR, 85.350-000

Fone: (42) 3637-1279

E-mail: GSACONSTRUTORAEP@GMAIL.COM

PÁGINA: 10 DE 19

SECRETARIA DE ESTADO DE INFRAESTRUTURA E LOGÍSTICA
PARANÁ EDIFICAÇÕES
UNIDADE SAÚDE DA FAMÍLIA - UBS PORTE 1 - ESTACA ESCAVADA
TABELAS DE REFERÊNCIAS: SINAPI/PR (MARÇO/2019) E FRED (MAIO/2019) VERSÃO 1.0
DATA: 04/02/2021PLANTILHA DE SERVIÇOS SINTÉTICA DESONERADA
ENDEREÇO: PROLONGAMENTO DA AV. ALVARO NATEL DE CAM.
MUNICÍPIO: LARANJEIRAS DO SUL
LEVANTAMENTO Nº: 01
RESPONSÁVEL TÉCNICO: RODRIGO SOARES PEIXOTOPROTÓCOLO Nº:
ORÇÃO: SESA
TIPO DE OBRA/SERVIÇO: CONSTRUÇÃO
ART Nº: 1720210843407
REG. CREA: CREA-PA: 17.092/D


ITEM	CÓDIGO DO SERVIÇO	DESCRIÇÃO DO SERVIÇO	UNIDADE DE MEDIDA	QUANTIDADE	MATERIAL	MÃO DE OBRA	CUSTO UNITÁRIO	MATERIAL	MÃO DE OBRA	CUSTO TOTAL	SUBTOTAL
9.3.19	COMP 067	CAIXA DE PASSAGEM PVC 4X2" - FORNECIMENTO E INSTALACAO	UN	133,00	2,99	3,97	6,96	397,67	528,01	925,68	
9.3.20	COMP 068	CAIXA DE PASSAGEM PVC 4X4" - FORNECIMENTO E INSTALACAO	UN	15,00	4,46	3,97	8,43	66,90	59,55	126,45	
9.3.21	91854	ELETRODUTO FLEXÍVEL CORRUGADO, PVC, DN 25 MM (3/4"), PARA CIRCUITOS TERMINAIS, INSTALADO EM PAREDE - FORNECIMENTO E INSTALAÇÃO. AF_12/2015	M	540,00	2,81	3,91	6,72	1.517,40	2.111,40	3.628,80	
9.3.22	91844	ELETRODUTO FLEXÍVEL CORRUGADO, PVC, DN 25 MM (3/4"), PARA CIRCUITOS TERMINAIS, INSTALADO EM LAJE - FORNECIMENTO E INSTALAÇÃO. AF_12/2015	M	360,00	2,41	2,38	4,79	867,60	856,80	1.724,40	
9.3.23	91926	CABO DE COBRE FLEXÍVEL ISOLADO, 2,5 MM², ANTI-CHAMA 450/750 V, PARA CIRCUITOS TERMINAIS - FORNECIMENTO E INSTALAÇÃO. AF_12/2015	M	4.200,00	1,69	0,80	2,49	7.098,00	3.360,00	10.458,00	
9.3.24	91930	CABO DE COBRE FLEXÍVEL ISOLADO, 6 MM², ANTI-CHAMA 450/750 V, PARA CIRCUITOS TERMINAIS - FORNECIMENTO E INSTALAÇÃO. AF_12/2015	M	200,00	3,98	1,39	5,37	796,00	278,00	1.074,00	
9.4		QF - COMPRESSOR									
9.4.1	COMP 069	QUADRO DE COMANDO 60X50X20 CONFORME DIAGRAMA UNIFILAR DO FORNECEDOR DO EQUIPAMENTO A SER INSTALADO.	UN	1,00	448,34	158,61	606,95	448,34	158,61	606,95	
9.4.2	74130/4	DISJUNTOR TERMOMAGNETICO TRIPOLAR PADRAO NEMA (AMERICANO) 10 A 50A 240V, FORNECIMENTO E INSTALACAO	UN	1,00	73,91	10,57	84,48	73,91	10,57	84,48	
9.4.3	COMP 070	PARA-RAIO TIPO VCL 40KA	UN	3,00	80,94	6,92	87,86	242,82	20,76	263,58	
9.4.4	COMP 071	ELETRODUTO FLEXÍVEL DE Ø1.1/2"	M	20,00	6,96	10,57	17,53	139,20	211,40	350,60	
9.4.5	COMP 072	UNIDUT CÔNICO COM BUGHA E ARUELA Ø 1.1/2"	UN	2,00	8,11	2,64	10,75	16,22	5,28	21,50	
9.4.6	91933	CABO DE COBRE FLEXÍVEL ISOLADO, 10 MM², ANTI-CHAMA 0,6/1,0 KV, PARA CIRCUITOS TERMINAIS - FORNECIMENTO E INSTALAÇÃO. AF_12/2015	M	75,00	7,25	2,04	9,29	543,75	153,00	696,75	
9.5		QF - CISTERNA									
9.5.1	COMP 069	QUADRO DE COMANDO 60X50X20 CONFORME DIAGRAMA UNIFILAR DO FORNECEDOR DO EQUIPAMENTO A SER INSTALADO.	UN	1,00	448,34	158,61	606,95	448,34	158,61	606,95	
9.5.2	74130/4	DISJUNTOR TERMOMAGNETICO TRIPOLAR PADRAO NEMA (AMERICANO) 10 A 50A 240V, FORNECIMENTO E INSTALACAO	UN	1,00	73,91	10,57	84,48	73,91	10,57	84,48	
9.5.3	COMP 070	PARA-RAIO TIPO VCL 40KA	UN	3,00	80,94	6,92	87,86	242,82	20,76	263,58	
9.5.4	COMP 071	ELETRODUTO FLEXÍVEL DE Ø1.1/2"	M	15,00	6,96	10,57	17,53	104,40	158,55	262,95	
9.5.5	COMP 072	UNIDUT CÔNICO COM BUGHA E ARUELA Ø 1.1/2"	UN	2,00	8,11	2,64	10,75	16,22	5,28	21,50	
9.5.6	91931	CABO DE COBRE FLEXÍVEL ISOLADO, 6 MM², ANTI-CHAMA 0,6/1,0 KV, PARA CIRCUITOS TERMINAIS - FORNECIMENTO E INSTALAÇÃO. AF_12/2015	M	75,00	4,55	1,39	5,94	341,25	104,25	445,50	
9.6		CABEAMENTO ESTRUTURADO									
9.6.1		ENTRADA DE TELEFONIA									
9.6.1.1	83370	QUADRO DE DISTRIBUICAO PARA TELEFONE N.3, 40X40X12CM EM CHAPA METALICA, DE EMBUTIR, SEM ACESSORIOS, PADRAO TELEBRAS, FORNECIMENTO E INSTALACAO	UN	1,00	93,13	57,29	150,42	93,13	57,29	150,42	

GSA CONSTRUTORA EIRELI - ME
ERNANI JOSE BUENO (Procurador)
CPF: 718.335.109-25 | RG: 4.542.643-2

01/06/2021



CPF: 076.610.189-42 | CREA/PR: 152.590/D

Evertton Rogo Pinheiro
Eng. Civil

GSA CONSTRUTORA EIRELI

CNPJ nº: 22.280.083/0001-52

Tomada de Preços 02/2021

Endereço: Rua Rio Grande do Sul, 1444, Centro, Nova Laranjeiras/PR, 85.350-000

Fone: (42) 3637-1279

E-mail: GSACONSTRUTORAEP@GMAIL.COM

PÁGINA: 11 DE 19

**PARANÁ**

SECRETARIA DE ESTADO DE INFRAESTRUTURA E LOGÍSTICA

PARANÁ EDIFICAÇÕES

UNIDADE SAÚDE DA FAMÍLIA - UBS PORTE 1 - ESTRADA ESCAVADA

TABELAS DE REFERÊNCIA: SINAPI/PR (MARÇO/2019) E PREO (MAIO/2019) VERSÃO 1.0

DATA: 04/02/2021

PLANILHA DE SERVIÇOS SINTÉTICA DESONERADA

PROTOCOLO Nº:

ENDEREÇO:

MUNICÍPIO: LARANJEIRAS DO SUL

LEVANTAMENTO Nº: 01

RESPONSÁVEL TÉCNICO: RODRIGO SOARES PEIXOTO

TIPO DE OBRA/SERVIÇO:

ART Nº: 1720210843407

REG. CREA: CREA-PA: 17.092/D

REG. CREA: CREA-PA: 17.092/D

**PARANÁ**
EDIFICAÇÕES

ITEM	CÓDIGO DO SERVIÇO	DESCRIÇÃO DO SERVIÇO	UNIDADE DE MEDIDA	QUANTIDADE	MATERIAL	MÃO DE OBRA	CUSTO UNITÁRIO	MATERIAL	MÃO DE OBRA	CUSTO TOTAL	SUBTOTAL
9.6.1.2	COMP 060	CAIXA DE PASSAGEM 40X40X50 FUNDO BRITA COM TAMPA	UN	1,00	73,23	81,52	154,75	73,23	81,52	154,75	
9.6.1.3	COMP 073	ELETRODUTO FLEXÍVEL DE Ø2"	M	80,00	13,51	11,89	25,40	1.080,80	951,20	2.032,00	
9.6.1.4	COMP 074	UNIDUT CÔNICO COM BUCHA E ARUELA Ø 2"	UN	4,00	10,54	2,64	13,18	42,16	10,56	52,72	
9.6.2		PLANTA BARRA PAV. TERREO RACK "A" - 29 PONTOS									
9.6.2.1	COMP 075	RACK 19" X 12US X 770MM TIPO AUTO PORTANTE C/ PORTA EM ACRILICO E CHAVE FRONTAL E LATERAL, COM 4 VENTILADORES DE TETO, C/ DUAS BANDEIAS FIXAS E 1 BANDEIA MOVEL E GUIA VERTICAL.	UN	1,00	1.290,77	79,31	1.370,08	1.290,77	79,31	1.370,08	
9.6.2.2	83370	QUADRO DE DISTRIBUICAO PARA TELEFONE N.3, 40X40X12CM EM CHAPA METALICA, DE EMBUTIR, SEM ACESSORIOS, PADRAO TELEBRAS, FORNECIMENTO E INSTALACAO	UN	1,00	93,13	57,29	150,42	93,13	57,29	150,42	
9.6.2.3	COMP 076	SWITCH 24 PORTAS 10/100/1000 GERENCIAVEL	UN	1,00	363,62	13,22	376,84	363,62	13,22	376,84	
9.6.2.4	COMP 077	VOICE PAINEL 50P R445-IDC CAT 6	UN	1,00	17,11	7,70	24,81	17,11	7,70	24,81	
9.6.2.5	98302	PATCH PANEL 24 PORTAS, CATEGORIA 6 - FORNECIMENTO E INSTALACAO. AF_03/2018	UN	2,00	334,61	163,95	498,56	669,22	327,90	997,12	
9.6.2.6	COMP 078	GUIA DE CABOS - 19"	UN	8,00	22,46	13,22	35,68	179,68	105,76	285,44	
9.6.2.7	COMP 079	PATCH COR CAT.6 - 1,5M VERDE (AMP) - TELEFONIA	UN	14,00	17,41	7,93	25,34	243,74	111,02	354,76	
9.6.2.8	COMP 080	PATCH COR CAT.6 - 1,5M AZUL (AMP) - REDE	UN	15,00	17,41	7,93	25,34	261,15	118,95	380,10	
9.6.2.9	COMP 081	PLACA 4X4" COM 1 (UM)A TOMADAS DE LOGICA TIPO R445 CAT. 6	UN	1,00	33,41	4,23	37,64	33,41	4,23	37,64	
9.6.2.10	COMP 082	PLACA 4X4" COM 2 (DUAS) TOMADAS DE LOGICA TIPO R445 CAT. 6	UN	14,00	34,23	6,34	40,57	479,22	88,76	567,98	
9.6.2.11	COMP 083	PLACA SAÍDA DE FIO - 4"X4" - ANTENA DE TV	UN	3,00	4,91	2,64	7,55	14,73	7,92	22,65	
9.6.2.12	COMP 068	CAIXA DE PASSAGEM PVC 4X4" - FORNECIMENTO E INSTALACAO	UN	18,00	4,46	3,97	8,43	80,28	71,46	151,74	
9.6.2.13	91855	ELETRODUTO FLEXÍVEL CORRUGADO REFORÇADO, PVC, DN 25 MM (3/4"), PARA CIRCUITOS TERMINAIS, INSTALADO EM LAJE - FORNECIMENTO E INSTALACAO. AF_12/2015	M	120,00	3,60	3,90	7,50	432,00	468,00	900,00	
9.6.2.14	91844	ELETRODUTO FLEXÍVEL CORRUGADO, PVC, DN 25 MM (3/4"), PARA CIRCUITOS TERMINAIS, INSTALADO EM LAJE - FORNECIMENTO E INSTALACAO. AF_12/2015	M	80,00	2,41	2,38	4,79	192,80	190,40	383,20	
9.6.2.15	COMP 084	UNIDUT CÔNICO COM BUCHA E ARUELA Ø 1"	UN	50,00	4,20	2,64	6,84	210,00	132,00	342,00	
9.6.2.16	COMP 085	CABO UTP 4 PARES CATEGORIA 6	M	900,00	2,97	3,97	6,94	2.673,00	3.573,00	6.246,00	
9.6.2.17	COMP 086	CERTIFICAÇÃO DO CABEAMENTO HORIZONTAL CONFORME NORMAS PARA ATENDIMENTO DA CATEGORIA 6	PT	29,00	7,25	19,03	26,28	210,25	551,87	762,12	
9.6.3		CFTV / ALARME									
9.6.3.1	83370	QUADRO DE DISTRIBUICAO PARA TELEFONE N.3, 40X40X12CM EM CHAPA METALICA, DE EMBUTIR, SEM ACESSORIOS, PADRAO TELEBRAS, FORNECIMENTO E INSTALACAO	UN	1,00	93,13	57,29	150,42	93,13	57,29	150,42	
9.6.3.2	COMP 087	GRAVADOR DIGITAL DE VIDEO - DVR - REF VD 16H 480 PARA 16 CAMERAS - INTELEBRAS STAND ALONE COM HD 2 TERA	UN	1,00	2.807,92	52,87	2.860,79	2.807,92	52,87	2.860,79	
9.6.3.3	COMP 088	FONTE DE ALIMENTACAO 12V 10 A PARA CONJUNTO DE 16 CAMERAS	UN	1,00	19,58	13,22	32,80	19,58	13,22	32,80	

GSA CONSTRUTORA EIRELI - ME

ERNANI JOSÉ-BUENO (Procurador)

CPF: 718.335.109-25 | RG: 4.542.643-2

04/06/2021



Evertton Tago Pinto

Eng. Civil

CPF: 076.610.189-42 | CREA/PR: 152.590/D

GSA CONSTRUTORA EIRELI

CNPJ nº: 22.280.083/0001-52

Tomada de Preços 02/2021

Endereço: Rua Rio Grande do Sul, 1444, Centro, Nova Laranjeiras/PR, 85.350-000

Fone: (42) 3637-1279

E-mail: GSAACONSTRUTORAEP@GMAIL.COM

PÁGINA: 12 DE 19

**PARANÁ**

GOVERNO DO ESTADO

SECRETARIA DE ESTADO DE INFRAESTRUTURA E LOGÍSTICA

PARANÁ EDIFICAÇÕES

UNIDADE SAÚDE DA FAMÍLIA - UBS PORTE 1 - ESTACA ESCAVADA

TABELAS DE REFERÊNCIA: SINAPI/PR (MARÇO/2019) E PREO (MAIO/2019) VERSÃO 1.0

DATA: 04/02/2021

PLANILHA DE SERVIÇOS SINTÉTICA DESONERADA

PROTOCOLO Nº:

ENDERECO:

MUNICÍPIO: LARANJEIRAS DO SUL

LEVANTAMENTO Nº: 01

RESPONSÁVEL TÉCNICO: RODRIGO SOARES PEIXOTO

TIPO DE OBRA/SERVIÇO:

CONSTRUÇÃO

ART Nº: 1720210843407

REG. CREA: CREA-PA: 17.092/D

**PARANÁ**
EDIFICAÇÕES

ITEM	CÓDIGO DO SERVIÇO	DESCRIÇÃO DO SERVIÇO	UNIDADE DE MEDIDA	QUANTIDADE	MATERIAL	MÃO DE OBRA	CUSTO UNITÁRIO	MATERIAL	MÃO DE OBRA	CUSTO TOTAL	SUBTOTAL
9.6.3.4	COMP 089	PROTECTOR CONTRA SURTO DE TENSÃO PARA EQUIPAMENTOS DE VIGILÂNCIA ELETRICA COM 32 PORTAS	UN	1,00	89,88	13,22	103,10	89,88	13,22	103,10	
9.6.3.5	COMP 090	CÂMERA DE CFTV DAY NIGHT SONY CCD1/3 EM CX. 4"X4"	UN	10,00	201,58	26,44	228,02	2.015,80	264,40	2.280,20	
9.6.3.6	COMP 091	BALUM PASSIVO PARA CABO PAR TRANÇADO - UTILIZAÇÃO EM CFTV	UN	20,00	26,85	5,28	32,13	537,00	105,60	642,60	
9.6.3.7	COMP 092	CENTRAL DE ALARME DE SEGURANÇA, COM DISCADORA, BATERIA, SIRENE E COM OPCIONAL DE MONITORAMENTO	UN	1,00	374,35	158,61	532,96	374,35	158,61	532,96	
9.6.3.8	97595	SENSOR DE PRESENCIA COM FOTOCÉLULA, FIXAÇÃO EM PAREDE - FORNECIMENTO E INSTALAÇÃO. AF_11/2017	UN	21,00	36,42	7,57	43,99	764,82	158,97	923,79	
9.6.3.9	COMP 093	TECLADO DE ALARME	UN	2,00	92,57	52,87	145,44	185,14	105,74	290,88	
9.6.3.10	91855	ELETRODUTO FLEXÍVEL CORRUGADO REFORÇADO, PVC, DN 25 MM (3/4"), PARA CIRCUITOS TERMINAIS, INSTALADO EM PAREDE - FORNECIMENTO E INSTALAÇÃO. AF_12/2015	M	180,00	3,60	3,90	7,50	648,00	702,00	1.350,00	
9.6.3.11	91844	ELETRODUTO FLEXÍVEL CORRUGADO, PVC, DN 25 MM (3/4"), PARA CIRCUITOS TERMINAIS, INSTALADO EM LAJE - FORNECIMENTO E INSTALAÇÃO. AF_12/2015	M	120,00	2,41	2,38	4,79	289,20	285,60	574,80	
9.6.3.12	COMP 084	UNIDUT CÔNICO COM BUCHA E ARUELA Ø 1"	UN	50,00	4,20	2,64	6,84	210,00	132,00	342,00	
9.6.3.13	COMP 067	CAIXA DE PASSAGEM PVC 4X2" - FORNECIMENTO E INSTALAÇÃO	UN	32,00	2,99	3,97	6,96	95,68	127,04	222,72	
9.6.3.14	COMP 068	CAIXA DE PASSAGEM PVC 4X4" - FORNECIMENTO E INSTALAÇÃO	UN	1,00	4,46	3,97	8,43	4,46	3,97	8,43	
9.7		PAÇA - RAIOS (SPDA)									
9.7.1	97886	CAIXA ENTERRADA ELÉTRICA RETANGULAR, EM ALVENARIA COM TIJOLOS CERÂMICOS MACIÇOS, FUNDO COM BRITA, DIMENSÕES INTERNAS: 0.3X0,3X0,3 M. AF_05/2018	UN	8,00	53,86	64,41	118,27	430,88	515,28	946,16	
9.7.2	COMP 094	CABO DE COBRE NU 35MM2 - FORNECIMENTO E INSTALAÇÃO	M	60,00	18,64	5,56	24,20	1.118,40	333,60	1.452,00	
9.7.3	COMP 102	PRESILHA DE LATÃO PARA CABO DE COBRE 35/50MM2 C/FURO Ø5MM (REF. TEL-744) PARA CORDOALHA DE COBRE NU 50 MM², ENTERRADA, SEMI ISOLADOR - FORNECIMENTO E INSTALAÇÃO. AF_12/2017	UN	60,00	7,88	4,19	12,07	472,80	251,40	724,20	
9.7.4	96977	INSTALAÇÃO. AF_12/2017	M	140,00	25,16	0,87	26,03	3.522,40	121,80	3.644,20	
9.7.5	COMP 096	PARAFUSO C/ BUCHA E ARUELA S8 - CABECA SEXTAVADA	UN	1.000,00	0,93	1,33	2,26	930,00	1.330,00	2.260,00	
9.7.6	96985	HASTE DE ATERRAMENTO 5/8 PARA SPDA - FORNECIMENTO E INSTALAÇÃO. AF_12/2017	UN	31,00	31,26	6,71	37,97	969,06	208,01	1.177,07	
9.7.7	COMP 097	TERMINAL AÉREO 60CM EM BARRA CHATA DE ALUMÍNIO REF TEL 922	UN	29,00	9,79	15,86	25,65	283,91	459,94	743,85	
9.7.8	COMP 098	BARRA CHATA DE ALUMÍNIO BARRA DE 3M, 3/4X1/4" - REF TEL 770 - CAPTAÇÃO	M	240,00	9,77	9,25	19,02	2.344,80	2.220,00	4.564,80	
9.7.9	COMP 099	SOLDA EXOTÉRMICA PARA HASTE COM CABO #50MM2 (VIDE DETALHE)	M	39,00	9,02	7,93	16,95	351,78	309,27	661,05	
9.7.10	COMP 095	CABO DE COBRE NU 16MM2 - FORNECIMENTO E INSTALAÇÃO	M	50,00	9,05	3,44	12,49	452,50	172,00	624,50	
9.7.11	COMP 100	CAIXA DE EQUIPOTENCIALIDADE COM BARRAMENTO 40X40X12 CM	UN	1,00	64,13	9,25	73,38	64,13	9,25	73,38	
9.7.12	COMP 101	MASTRO SIMPLES DE FERRO GALVANIZADO P/ PARA-RAIOS H=4,00M INCLUINDO BASE - FORNECIMENTO E INSTALAÇÃO	UN	1,00	242,38	52,87	295,25	242,38	52,87	295,25	
10		INSTALAÇÃO HIDRÁULICA									
								R\$ 57.922,61	R\$ 21.511,58	R\$ 79.434,19	

GSA CONSTRUTORA EIRELI - ME

ERNANI JOSÉ BUENO (Procurador)

CPF: 718.335.109-25 | RG: 4.542.643-2

01/06/2021



Evertton Thiago Pinto

Eng. Civil

CPF: 076.610.189-42 | CREA/PR: 152.590/D

GSA CONSTRUTORA EIRELI

CNPJ nº: 22.280.083/0001-52

Tomada de Preços 02/2021

Endereço: Rua Rio Grande do Sul, 1444, Centro, Nova Laranjeiras/PR, 85.350-000

Fone: (42) 3637-1279

E-mail: GSA CONSTRUTORA EIRELI@GMAIL.COM

PÁGINA: 13 DE 19

**PARANÁ**

GOVERNO DO ESTADO

SECRETARIA DE ESTADO DE INFRAESTRUTURA E LOGÍSTICA

PARANÁ EDIFICAÇÕES

UNIDADE SAÚDE DA FAMÍLIA - UBS PORTE 1 - ESTACA ESCAVADA

TABELAS DE REFERÊNCIA: SINAPI/PR (MARÇO/2019) E PREO (MAIO/2019) VERSÃO 1.0

DATA: 04/02/2021

PLANILHA DE SERVIÇOS SINTÉTICA DESONERADA

PROTOCOLO Nº:

ORGÃO: SESA

TIPO DE OBRA/SERVIÇO: CONSTRUÇÃO

REG. CREA: CREA-PA: 17.092/D

ART Nº: 1720210843407

LEVANTAMENTO Nº: 01

RESPONSÁVEL TÉCNICO: RODRIGO SOARES PEIXOTO

MUNICÍPIO: LARANJEIRAS DO SUL

ENDEREÇO: PROLONGAMENTO DA AV. ALVARO NATEL DE CAMI

UNIDADE DE MEDIDA

QUANTIDADE

MATERIAL

MÃO DE OBRA

CUSTO UNITÁRIO

MATERIAL

MÃO DE OBRA

CUSTO TOTAL

SUBTOTAL

ITEM	CÓDIGO DO SERVIÇO	DESCRIÇÃO DO SERVIÇO	UNIDADE DE MEDIDA	QUANTIDADE	MATERIAL	MÃO DE OBRA	CUSTO UNITÁRIO	MATERIAL	MÃO DE OBRA	CUSTO TOTAL	SUBTOTAL
10.1		METAIS, ACESSÓRIOS E EQUIPAMENTOS - MATERIAIS BRUTO									
10.1.1	89987	REGISTRO DE GAVETA BRUTO, LATÃO, ROSCÁVEL, 3/4", COM ACABAMENTO E CANOPLA CROMADOS. FORNECIDO E INSTALADO EM RAMAL DE ÁGUA. AF_12/2014	UN	28,00	43,29	7,09	50,38	1.212,12	198,52	1.410,64	
10.1.2	94792	REGISTRO DE GAVETA BRUTO, LATÃO, ROSCÁVEL, 1, COM ACABAMENTO E CANOPLA CROMADOS, INSTALADO EM RESERVAÇÃO DE ÁGUA DE EDIFICAÇÃO QUE POSSUA RESERVATÓRIO DE FIBRA/FIBROCIMENTO FORNECIDO E INSTALADO. AF_06/2016	UN	1,00	57,41	20,30	77,71	57,41	20,30	77,71	
10.1.3	94494	REGISTRO DE GAVETA BRUTO, LATÃO, ROSCÁVEL, 3/4, INSTALADO EM RESERVAÇÃO DE ÁGUA DE EDIFICAÇÃO QUE POSSUA RESERVATÓRIO DE FIBRA/FIBROCIMENTO FORNECIDO E INSTALADO. AF_06/2016	UN	2,00	24,37	20,36	44,73	48,74	40,72	89,46	
10.1.4	94495	REGISTRO DE GAVETA BRUTO, LATÃO, ROSCÁVEL, 1, INSTALADO EM RESERVAÇÃO DE ÁGUA DE EDIFICAÇÃO QUE POSSUA RESERVATÓRIO DE FIBRA/FIBROCIMENTO FORNECIDO E INSTALADO. AF_06/2016	UN	4,00	34,01	20,33	54,34	136,04	81,32	217,36	
10.1.5	94497	REGISTRO DE GAVETA BRUTO, LATÃO, ROSCÁVEL, 1 1/2, INSTALADO EM RESERVAÇÃO DE ÁGUA DE EDIFICAÇÃO QUE POSSUA RESERVATÓRIO DE FIBRA/FIBROCIMENTO FORNECIDO E INSTALADO. AF_06/2016	UN	1,00	53,16	20,69	73,85	53,16	20,69	73,85	
10.1.6	94499	REGISTRO DE GAVETA BRUTO, LATÃO, ROSCÁVEL, 2 1/2, INSTALADO EM RESERVAÇÃO DE ÁGUA DE EDIFICAÇÃO QUE POSSUA RESERVATÓRIO DE FIBRA/FIBROCIMENTO FORNECIDO E INSTALADO. AF_06/2016	UN	1,00	138,90	21,39	160,29	138,90	21,39	160,29	
10.1.7	99629	VALVULA DE RETENÇÃO VERTICAL, DE BRONZE, ROSCÁVEL, 1" - FORNECIDO E INSTALADO. AF_01/2019	UN	1,00	50,32	20,30	70,62	50,32	20,30	70,62	
10.1.8	COMP 043	CAIXA VOLUME = 1.500 LITROS	UN	2,00	578,20	78,43	656,63	1.156,40	156,86	1.313,26	
10.1.9	COMP 044	CAIXA VOLUME = 3.000 LITROS	UN	1,00	1.179,17	78,43	1.257,60	1.179,17	78,43	1.257,60	
10.1.10	99635	VALVULA DE DESCARGA METÁLICA, BASE 1 1/2", ACABAMENTO METALICO CROMADO - FORNECIDO E INSTALADO. AF_01/2019	UN	1,00	182,60	20,63	203,23	182,60	20,63	203,23	
10.1.11	85195	CHAVE DE BOIA AUTOMÁTICA	UN	1,00	40,63	21,19	61,82	40,63	21,19	61,82	
10.1.12	94796	TORNEIRA DE BOIA, ROSCÁVEL, 3/4, FORNECIDA E INSTALADA EM RESERVAÇÃO DE ÁGUA. AF_06/2016	UN	1,00	21,79	5,29	27,08	21,79	5,29	27,08	
10.1.13	89371	LUBA, PVC, SOLDÁVEL, DN 20MM, INSTALADO EM RAMAL OU SUB-RAMAL DE ÁGUA - FORNECIDO E INSTALADO. AF_12/2014	UN	1,00	1,79	2,35	4,14	1,79	2,35	4,14	
10.1.14	COMP 103	PRESSURIZADOR AUTOMÁTICO COM PRESSOSTATO PARA REDE DE TORNEIRAS - RP18 COM POTENCIA 0,5 HP	UN	1,00	2.999,05	26,14	3.025,19	2.999,05	26,14	3.025,19	
10.1.15	COMP 104	FREIO D'ÁGUA MARCA 3P TECHNIK	UN	1,00	124,01	26,14	150,15	124,01	26,14	150,15	
10.1.16	COMP 105	CONJUNTO FLUTUANTE DE SUCCÃO 1" 3P TECHNIK	UN	1,00	343,39	26,14	369,53	343,39	26,14	369,53	

GSA CONSTRUTORA EIRELI - ME

ERNANI JOSÉ BUENO (Procurador)

CPF: 718.335.109-25 | RG: 4.542.643-2

01/06/2021

Everton Tago Pinto

Eng. Civil

CPF: 076.610.189-42 | CREA/PR: 152.590/D

GSA CONSTRUTORA EIRELI

CNPJ nº: 22.280.083/0001-52

Tomada de Preços 02/2021

Endereço: Rua Rio Grande do Sul, 1444, Centro, Nova Laranjeiras/PR, 85.350-000

Fone: (42) 3637-1279

E-mail: GSACONSTRUTORAEP@GMAIL.COM

PÁGINA: 14 DE 19

**PARANÁ**

GOVERNO DO ESTADO

SECRETARIA DE ESTADO DE INFRAESTRUTURA E LOGÍSTICA

PARANÁ EDIFICAÇÕES

UNIDADE SAÚDE DA FAMÍLIA - UBS PORTE 1 - ESTACA ESCAVADA

TABELAS DE REFERÊNCIA: SINAPY/PR (MARÇO/2019) E PREB (MAYO/2019) VERSÃO 1.0

DATA: 04/02/2021

PLANILHA DE SERVIÇOS SINTÉTICA DESONERADA

PROTOCOLO Nº:

ENDEREÇO: PROLONGAMENTO DA AV. ALVARO NATEL DE CAMI,

MUNICÍPIO: LARANJEIRAS DO SUL

LEVANTAMENTO Nº: 01

RESPONSÁVEL TÉCNICO: RODRIGO SOARES PEIXOTO

TIPO DE OBRA/SERVIÇO: CONSTRUÇÃO

ART Nº: 1720210849407

REG. CREA: CREA-PA: 17.092/D

**PARANÁ**
EDIFICAÇÕES

ITEM	CÓDIGO DO SERVIÇO	DESCRIÇÃO DO SERVIÇO	UNIDADE DE MEDIDA	QUANTIDADE	MATERIAL	MÃO DE OBRA	CUSTO UNITÁRIO	MATERIAL	MÃO DE OBRA	CUSTO TOTAL	SUBTOTAL
10.1.17	COMP 106	SIFÃO LADRÃO MARCA 3P TECHNIK	UN	1,00	256,12	26,14	282,26	256,12	26,14	282,26	
10.1.18	COMP 107	FILTRO VOLUMÉTRICO VFI MARCA 3P TECHNIK	UN	1,00	1.445,17	26,14	1.471,31	1.445,17	26,14	1.471,31	
10.1.19	COMP 108	SISTEMA AUTOMÁTICO DE REALIMENTAÇÃO Ø 3/4" MARCA 3P TECHNIK CONTEENDO: BÓIA	UN	1,00	407,63	26,14	433,77	407,63	26,14	433,77	
10.2		ACESSÓRIOS E EQUIPAMENTOS									
10.2.1	86915	TORNEIRA CROMADA DE MESA, 1/2" OU 3/4", PARA LAVATÓRIO, PADRÃO MÉDIO - FORNECIMENTO E INSTALAÇÃO. AF_12/2013	UN	19,00	60,18	1,84	62,02	1.143,42	34,96	1.178,38	
10.2.2	86909	TORNEIRA CROMADA TUBO MÓVEL, DE MESA, 1/2" OU 3/4", PARA PIA DE COZINHA, PADRÃO ALTO - FORNECIMENTO E INSTALAÇÃO. AF_12/2013	UN	13,00	70,86	3,11	73,97	921,18	40,43	961,61	
10.2.3	COMP 109	TORNEIRA COM AÇIONAMENTO RESTRITO	UN	8,00	48,98	10,46	59,44	391,84	83,68	475,52	
10.2.4	COMP 110	BEBEDOURO	UN	1,00	761,19	26,14	787,33	761,19	26,14	787,33	
10.2.5	COMP 111	DUCHA HIGIENICA	UN	1,00	76,60	13,08	89,68	76,60	13,08	89,68	
10.3		TUBOS E CONEXÕES DE PVC RÍGIDO SOLDÁVEL CLASSE 15 PARA ÁGUA FRIA									
10.3.1	91784	(COMPOSIÇÃO REPRESENTATIVA) DO SERVIÇO DE INSTALAÇÃO DE TUBOS DE PVC, SOLDÁVEL, ÁGUA FRIA, DN 20 MM (INSTALADO EM RAMAL, SUB-RAMAL OU RAMAL DE DISTRIBUIÇÃO), INCLUSIVE CONEXÕES, CORTES E FIXAÇÕES, PARA PRÉDIOS. AF_10/2015	M	6,00	12,26	19,87	32,13	73,56	119,22	192,78	
10.3.2	91785	(COMPOSIÇÃO REPRESENTATIVA) DO SERVIÇO DE INSTALAÇÃO DE TUBOS DE PVC, SOLDÁVEL, ÁGUA FRIA, DN 25 MM (INSTALADO EM RAMAL, SUB-RAMAL, RAMAL DE DISTRIBUIÇÃO OU PRUMADA), INCLUSIVE CONEXÕES, CORTES E FIXAÇÕES, PARA PRÉDIOS. AF_10/2015	M	270,00	12,47	19,19	31,66	3.366,90	5.181,30	8.548,20	
10.3.3	91786	(COMPOSIÇÃO REPRESENTATIVA) DO SERVIÇO DE INSTALAÇÃO DE TUBOS DE PVC, SOLDÁVEL, ÁGUA FRIA, DN 32 MM (INSTALADO EM RAMAL, SUB-RAMAL, RAMAL DE DISTRIBUIÇÃO OU PRUMADA), INCLUSIVE CONEXÕES, CORTES E FIXAÇÕES, PARA PRÉDIOS. AF_10/2015	M	102,00	12,37	7,24	19,61	1.261,74	738,48	2.000,22	
10.3.4	91787	(COMPOSIÇÃO REPRESENTATIVA) DO SERVIÇO DE INSTALAÇÃO DE TUBOS DE PVC, SOLDÁVEL, ÁGUA FRIA, DN 40 MM (INSTALADO EM PRUMADA), INCLUSIVE CONEXÕES, CORTES E FIXAÇÕES, PARA PRÉDIOS. AF_10/2015	M	15,00	16,99	3,15	20,14	254,85	47,25	302,10	
10.3.5	91788	(COMPOSIÇÃO REPRESENTATIVA) DO SERVIÇO DE INSTALAÇÃO DE TUBOS DE PVC, SOLDÁVEL, ÁGUA FRIA, DN 50 MM (INSTALADO EM PRUMADA), INCLUSIVE CONEXÕES, CORTES E FIXAÇÕES, PARA PRÉDIOS. AF_10/2015	M	15,00	20,72	5,62	26,34	310,80	84,30	395,10	
10.3.6	COMP 030	TUBO PVC SOLDÁVEL AGUA FRIA DN 60MM, INCLUSIVE CONEXOES - FORNECIMENTO E INSTALACAO	M	23,00	27,96	18,31	46,27	643,08	421,13	1.064,21	
10.3.7	COMP 031	TUBO PVC SOLDÁVEL AGUA FRIA DN 75MM, INCLUSIVE CONEXOES - FORNECIMENTO E INSTALACAO	M	6,00	42,99	20,92	63,91	257,94	125,52	383,46	
10.4		TUBOS E CONEXÕES DE COBRE									

GSA CONSTRUTORA EIRELI - ME

ERNANI JOSÉ BUENO (Procurador)

CPF: 718.335.109-25 | RG: 4.542.643-2

01/06/2021

Everton Hugo Pinto

Eng. Civil

CPF: 076.610.189-42 | CREA/PR: 152.590/D

GSA CONSTRUTORA EIRELI
CNPJ nº: 22.280.083/0001-52
Tomada de Preços 02/2021

Endereço: Rua Rio Grande do Sul, 1444, Centro, Nova Laranjeiras/PR, 85.350-000
Fone: (42) 3637-1279
E-mail: GSACONSTRUTORAEP@GMAIL.COM

PÁGINA: 15 DE 19



PARANÁ

GOVERNO DO ESTADO

SECRETARIA DE ESTADO DE INFRAESTRUTURA E LOGÍSTICA

PARANÁ EDIFICAÇÕES

UNIDADE SAÚDE DA FAMÍLIA - UBS PORTE 1 - ESTACA ESCAVADA

TABELAS DE REFERÊNCIA: SINAPI/PR (MARÇO/2019) E PREB (MAIO/2019) VERSÃO 1.0

DATA: 04/02/2021

PLANILHA DE SERVIÇOS SINTÉTICA DESONERADA

PROTOCOLO Nº:

ORÇÃO: SESA

TIPO DE OBRA/SERVIÇO: CONSTRUÇÃO

ART Nº: 1720210843407

REG. CREA: CREA-PA: 17.092/D

ENDEREÇO: PROLONGAMENTO DA AV. ALVARO NATEL DE CAMI,
MUNICÍPIO: LARANJEIRAS DO SUL
LEVANTAMENTO Nº: 01
RESPONSÁVEL TÉCNICO: RODRIGO SOARES PEIXOTO



ITEM	CÓDIGO DO SERVIÇO	DESCRIÇÃO DO SERVIÇO	UNIDADE DE MEDIDA	QUANTIDADE	MATERIAL	MÃO DE OBRA	CUSTO UNITÁRIO	MATERIAL	MÃO DE OBRA	CUSTO TOTAL	SUBTOTAL
10.4.1	92284	TUBO EM COBRE RÍGIDO, DN 42 MM, CLASSE E, COM ISOLAMENTO, INSTALADO EM PRUMADA FORNECIMENTO E INSTALAÇÃO. AF_12/2015	M	6,00	159,50	2,55	162,05	957,00	15,30	972,30	
10.5		TUBOS E CONEXÕES DE PVC TIPO ESGOTO PARA ESGOTO PRIMÁRIO									
10.5.1	89712	TUBO PVC, SERIE NORMAL, ESGOTO PREDIAL, DN 50 MM, FORNECIDO E INSTALADO EM RAMAL DE DESCARGA OU RAMAL DE ESGOTO SANITÁRIO. AF_12/2014	M	57,00	10,23	10,06	20,29	583,11	573,42	1.156,53	
10.5.2	89713	TUBO PVC, SERIE NORMAL, ESGOTO PREDIAL, DN 75 MM, FORNECIDO E INSTALADO EM RAMAL DE DESCARGA OU RAMAL DE ESGOTO SANITÁRIO. AF_12/2014	M	6,00	16,15	14,73	30,88	96,90	88,38	185,28	
10.5.3	89714	TUBO PVC, SERIE NORMAL, ESGOTO PREDIAL, DN 100 MM, FORNECIDO E INSTALADO EM RAMAL DE DESCARGA OU RAMAL DE ESGOTO SANITÁRIO. AF_12/2014	M	54,00	20,50	19,44	39,94	1.107,00	1.049,76	2.156,76	
10.6		TUBOS, CONEXÕES E ACESSÓRIOS DE PVC TIPO ESGOTO PARA ESGOTO SECUNDÁRIO									
10.6.1	89711	TUBO PVC, SERIE NORMAL, ESGOTO PREDIAL, DN 40 MM, FORNECIDO E INSTALADO EM RAMAL DE DESCARGA OU RAMAL DE ESGOTO SANITÁRIO. AF_12/2014	M	48,00	6,04	7,95	13,99	289,92	381,60	671,52	
10.6.2	COMP 013	CAIXA SIFONADA PVC 150X150X50MM COM GRELHA REDONDA BRANCA - FORNECIMENTO E INSTALAÇÃO	UN	7,00	34,08	13,07	47,15	238,56	91,49	330,05	
10.6.3	89708	CAIXA SIFONADA, PVC, DN 150 X 185 X 75 MM, JUNTA ELÁSTICA, FORNECIDA E INSTALADA EM RAMAL DE DESCARGA OU EM RAMAL DE ESGOTO SANITÁRIO. AF_12/2014	UN	3,00	43,64	9,97	53,61	130,92	29,91	160,83	
10.6.4	COMP 014	RALO SECO DE PVC 100X100MM SIMPLES - FORNECIMENTO E INSTALAÇÃO	UN	4,00	12,12	10,46	22,58	48,48	41,84	90,32	
10.7		TUBOS E CONEXÕES DE PVC TIPO ESGOTO PARA ÁGUAS PLUVIAIS									
10.7.1	COMP 014	RALO SECO DE PVC 100X100MM SIMPLES - FORNECIMENTO E INSTALAÇÃO	UN	1,00	12,12	10,46	22,58	12,12	10,46	22,58	
10.7.2	89712	TUBO PVC, SERIE NORMAL, ESGOTO PREDIAL, DN 50 MM, FORNECIDO E INSTALADO EM RAMAL DE DESCARGA OU RAMAL DE ESGOTO SANITÁRIO. AF_12/2014	M	6,00	10,23	10,06	20,29	61,38	60,36	121,74	
10.7.3	89713	TUBO PVC, SERIE NORMAL, ESGOTO PREDIAL, DN 75 MM, FORNECIDO E INSTALADO EM RAMAL DE DESCARGA OU RAMAL DE ESGOTO SANITÁRIO. AF_12/2014	M	30,00	16,15	14,73	30,88	484,50	441,90	926,40	
10.8		TUBOS E CONEXÕES DE PVC RÍGIDO SOLDÁVEL CLASSE 15 PARA REDE DE AR CONDICIONADO									
10.8.1	91785	(COMPOSIÇÃO REPRESENTATIVA) DO SERVIÇO DE INSTALAÇÃO DE TUBOS DE PVC, SOLDÁVEL, ÁGUA FRIA, DN 25 MM (INSTALADO EM RAMAL, SUB-RAMAL, RAMAL DE DISTRIBUIÇÃO OU PRUMADA), INCLUSIVE CONEXÕES, CORTES E FIXAÇÕES, PARA PRÉDIOS. AF_10/2015	M	49,60	12,47	19,19	31,66	618,51	951,82	1.570,34	
10.8.2	91787	(COMPOSIÇÃO REPRESENTATIVA) DO SERVIÇO DE INSTALAÇÃO DE TUBOS DE PVC, SOLDÁVEL, ÁGUA FRIA, DN 40 MM (INSTALADO EM PRUMADA), INCLUSIVE CONEXÕES, CORTES E FIXAÇÕES, PARA PRÉDIOS. AF_10/2015	M	66,00	16,99	3,15	20,14	1.121,34	207,90	1.329,24	
10.9		ACESSÓRIOS E EQUIPAMENTOS PARA INCÊNDIO									


GSA CONSTRUTORA EIRELI - ME
ERNANI JOSÉ BUENO (Procurador)
CPF: 718.335.109-25 | RG: 4.542.643-2

01/06/2021



CPF: 076.610.189-42 | CREA/PR: 152.590/D

Everton Augusto Pinto
Eng. Civil



GSA CONSTRUTORA EIRELI

CNPJ nº: 22.280.083/0001-52

Tomada de Preços 02/2021

Endereço: Rua Rio Grande do Sul, 1444, Centro, Nova Laranjeiras/PR, 85.350-000

Fone: (42) 3637-1279

E-mail: GSACONSTRUTORAEP@GMAIL.COM

PÁGINA: 16 DE 19

**PARANÁ**

GOVERNO DO ESTADO

SECRETARIA DE ESTADO DE INFRAESTRUTURA E LOGÍSTICA

PARANÁ EDIFICAÇÕES

UNIDADE SAÚDE DA FAMÍLIA - UBS PORTE 1 - ESTACA ESCAVADA

TABELAS DE REFERÊNCIA: SINAPI/PR (MARÇO/2019) E PREO (MAIO/2019) VERSÃO 1.0

DATA: 04/02/2021

PLANILHA DE SERVIÇOS SINTÉTICA DESONERADA

PROTOCOLO Nº:

ENDEREÇO: PROLONGAMENTO DA AV. ALVARO NATEL DE CAMI,

MUNICÍPIO: LARANJEIRAS DO SUL

LEVANTAMENTO Nº: 01

RESPONSÁVEL TÉCNICO: RODRIGO SOARES PEKOTO

TIPO DE OBRA/SERVIÇO: CONSTRUÇÃO

ART Nº: 1720210843407

REG. CREA: CREA-PA: 17.092/D

**PARANÁ**

EDIFICAÇÕES

ITEM	CÓDIGO DO SERVIÇO	DESCRIÇÃO DO SERVIÇO	UNIDADE DE MEDIDA	QUANTIDADE	MATERIAL	MÃO DE OBRA	CUSTO UNITÁRIO	MATERIAL	MÃO DE OBRA	CUSTO TOTAL	SUBTOTAL
10.9.1	73775/1	EXTINTOR INCENDIO TP PO QUIMICO 4KG FORNECIMENTO E COLOCACAO	UN	2,00	117,16	13,08	130,24	234,32	26,16	260,48	
10.9.2	72554	EXTINTOR DE COZ 6KG - FORNECIMENTO E INSTALACAO	UN	1,00	400,98	7,82	408,80	400,98	7,82	408,80	
10.9.3	73775/2	EXTINTOR INCENDIO AGUA-PRESSURIZADA 10L INCL SUPORTE PAREDE CARGA COMPLETA	UN	1,00	120,98	13,08	134,06	120,98	13,08	134,06	
10.9.4	COMP 112	PLACAS DE SINALIZAÇÃO 24X12CM	UN	9,00	60,13	2,81	62,94	541,17	25,29	566,46	
10.10		APARELHOS SANITÁRIOS (ESPECIFICAÇÃO VER PROJETO ARQUITETÔNICO)									
10.10.1	86932	VASO SANITÁRIO SIFONADO COM CAIXA ACOPLADA LOUÇA BRANCA - PADRÃO MÉDIO, INCLUSO ENGATE FLEXÍVEL EM METAL CROMADO, 1/2 X 40CM - FORNECIMENTO E INSTALAÇÃO. AF_12/2013	UN	2,00	383,63	19,53	403,16	767,26	39,06	806,32	
10.10.2	95471	VASO SANITÁRIO SIFONADO CONVENCIONAL PARA PCD SEM FURO FRONTAL COM LOUÇA BRANCA SEM ASSENTO - FORNECIMENTO E INSTALAÇÃO. AF_10/2016	UN	4,00	634,97	16,69	651,66	2.539,88	66,76	2.606,64	
10.10.3	86942	LAVATÓRIO LOUÇA BRANCA SUSPENSO, 29,5 X 39CM OU EQUIVALENTE, PADRÃO POPULAR, INCLUSO SIFÃO TIPO GARRAFA EM PVC, VALVULA E ENGATE FLEXÍVEL 30CM EM PLÁSTICO E TORNEIRA CROMADA DE MESA, PADRÃO POPULAR - FORNECIMENTO E INSTALAÇÃO. AF_12/2013	UN	17,00	160,23	17,56	177,79	2.723,91	298,52	3.022,43	
10.10.4	86920	TANQUE DE LOUÇA BRANCA COM COLUNA, 30L OU EQUIVALENTE, INCLUSO SIFÃO FLEXÍVEL EM PVC, VALVULA PLÁSTICA E TORNEIRA DE METAL CROMADO PADRÃO POPULAR - FORNECIMENTO E INSTALAÇÃO. AF_12/2013	UN	1,00	623,87	41,39	665,26	623,87	41,39	665,26	
10.10.5	COMP 114	EXPURGO EM INOX	UN	1,00	955,49	26,14	981,63	955,49	26,14	981,63	
10.10.6	95547	SABONETEIRA PLÁSTICA TIPO DISPENSER PARA SABONETE LIQUIDO COM RESERVATORIO 800 A 1500 ML, INCLUSO FIXAÇÃO. AF_10/2016	UN	19,00	41,51	5,45	46,96	788,69	103,55	892,24	
10.10.7	95544	PAPELEIRA DE PAREDE EM METAL CROMADO SEM TAMPA, INCLUSO FIXAÇÃO. AF_10/2016	UN	19,00	41,71	2,72	44,43	792,49	51,68	844,17	
10.10.8	COMP 012	PAPELEIRA PLÁSTICA TIPO DISPENSER PARA PAPEL HIGIENICO ROLAÇO. FORNECIMENTO E INSTALAÇÃO	UN	6,00	43,80	5,40	49,20	262,80	32,40	295,20	
10.10.9	COMP 115	BARRA APOIO PARA DEFICIENTE EM AÇO EM AÇO INOX	M	17,20	170,28	8,63	178,91	2.928,82	148,44	3.077,25	
10.10.10	COMP 116	BANCADEA EM INOX	M	1,80	697,31	13,09	710,40	1.255,16	23,56	1.278,72	
10.10.11	COMP 117	BANCADEA EM INOX COM 1 CUBA (C/VALVULA E SIFÃO EM METAL CROMADOS)	M	15,15	275,77	78,48	354,25	4.177,92	1.188,97	5.366,89	
10.10.12	COMP 118	BANCADEA EM INOX COM 2 CUBAS (C/VALVULA E SIFÃO EM METAL CROMADOS)	M	3,00	314,38	91,56	405,94	943,14	274,68	1.217,82	
10.10.13	COMP 119	ESCOVODROMO EM INOX COM 1 CUBA (C/VALVULA E SIFÃO METÁLICOS)	UN	2,00	347,38	78,48	425,86	694,76	156,96	851,72	
10.11.1		IMPLANTACÃO									
		TUBOS E CONEXÕES DE PVC RÍGIDO SOLDÁVEL CLASSE 15 PARA ÁGUA FRIA									

GSA CONSTRUTORA EIRELI - ME

ERNANI JOSÉ BUENO (Procurador)

CPF: 718.335.109-25 | RG: 4.542.643-2

01/06/2021



Everton Hugo Pinto

Eng. Civil

CPF: 076.610.189-42 | CREA/PR: 152.590/D



GSA CONSTRUTORA EIRELI
CNPJ nº: 22.280.083/0001-52
Tomada de Preços 02/2021

Endereço: Rua Rio Grande do Sul, 1444, Centro, Nova Laranjeiras/PR, 85.350-000

Fone: (42) 3637-1279

E-mail: GSACONSTRUTORAEP@GMAIL.COM

PÁGINA: 17 DE 19



PARANÁ

GOVERNO DO ESTADO

SECRETARIA DE ESTADO DE INFRAESTRUTURA E LOGÍSTICA

PARANÁ EDIFICAÇÕES

UNIDADE SAÚDE DA FAMÍLIA - UBS PORTE 1 - ESTACA ESCAVADA

TABELAS DE REFERÊNCIAS: SINAPI/PR (MARÇO/2019) E FRED (MAIO/2019) VERSÃO 1.0

DATA: 04/02/2021

PLANILHA DE SERVIÇOS SINTÉTICA DESONERADA

PROTOCOLO Nº:

ORGÃO: SESA

ENDEREÇO: PROLONGAMENTO DA AV. ALVARO NATEL DE CAM.

MUNICÍPIO: LARANJEIRAS DO SUL

LEVANTAMENTO Nº: 01

RESPONSÁVEL TÉCNICO: RODRIGO SOARES PEIXOTO

TIPO DE OBRA/SERVIÇO: CONSTRUÇÃO

REG. CREA: CREA-PA: 17.092/D

ART Nº: 1720210843407

REG. CREA: CREA-PA: 17.092/D



ITEM	CÓDIGO DO SERVIÇO	DESCRIÇÃO DO SERVIÇO	UNIDADE DE MEDIDA	QUANTIDADE	MATERIAL	MÃO DE OBRA	CUSTO UNITÁRIO	MATERIAL	MÃO DE OBRA	CUSTO TOTAL	SUBTOTAL
10.11.1.1	91785	(COMPOSIÇÃO REPRESENTATIVA) DO SERVIÇO DE INSTALAÇÃO DE TUBOS DE PVC, SOLDÁVEL, ÁGUA FRIA, DN 25 MM (INSTALADO EM RAMAL, SUB-RAMAL, RAMAL DE DISTRIBUIÇÃO OU PRUMADA), INCLUSIVE CONEXÕES, CORTES E FIXAÇÕES, PARA PRÉDIOS. AF_10/2015	M	12,00	12,47	19,19	31,66	149,64	230,28	379,92	
10.11.1.2	91786	(COMPOSIÇÃO REPRESENTATIVA) DO SERVIÇO DE INSTALAÇÃO TUBOS DE PVC, SOLDÁVEL, ÁGUA FRIA, DN 32 MM (INSTALADO EM RAMAL, SUB-RAMAL, RAMAL DE DISTRIBUIÇÃO OU PRUMADA), INCLUSIVE CONEXÕES, CORTES E FIXAÇÕES, PARA PRÉDIOS. AF_10/2015	M	16,00	12,37	7,24	19,61	197,92	115,84	313,76	
10.11.2		TUBOS E CONEXÕES DE PVC TIPO ESGOTO PARA ESGOTO PRIMÁRIO									
10.11.2.1	89714	TUBO PVC, SERIE NORMAL, ESGOTO PREDIAL, DN 100 MM, FORNECIDO E INSTALADO EM RAMAL DE DESCARGA OU RAMAL DE ESGOTO SANITÁRIO. AF_12/2014	M	21,00	20,50	19,44	39,94	430,50	408,24	838,74	
10.11.2.2	91796	(COMPOSIÇÃO REPRESENTATIVA) DO SERVIÇO DE INSTALAÇÃO DE TUBO DE PVC, SÉRIE NORMAL, ESGOTO PREDIAL, DN 150 MM (INSTALADO EM SUB-COLETOR AÉREO), INCLUSIVE CONEXÕES, CORTES E FIXAÇÕES. PARA PRÉDIOS. AF_10/2015	M	126,00	31,55	15,35	46,90	3.975,30	1.934,10	5.909,40	
10.11.3		TUBOS E CONEXÕES DE PVC TIPO ESGOTO PARA ÁGUAS PLUVIAIS									
10.11.3.1	83671	TUBO PVC DN 100 MM PARA DRENAGEM - FORNECIMENTO E INSTALACAO	M	21,00	21,01	28,95	49,96	441,21	607,95	1.049,16	
10.11.3.2	91796	(COMPOSIÇÃO REPRESENTATIVA) DO SERVIÇO DE INSTALAÇÃO DE TUBO DE PVC, SÉRIE NORMAL, ESGOTO PREDIAL, DN 150 MM (INSTALADO EM SUB-COLETOR AÉREO), INCLUSIVE CONEXÕES, CORTES E FIXAÇÕES, PARA PRÉDIOS. AF_10/2015	M	60,00	31,55	15,35	46,90	1.893,00	921,00	2.814,00	
10.11.3.3	90696	TUBO DE PVC PARA REDE COLETORA DE ESGOTO DE PAREDE MACIÇA, DN 200 MM, JUNTA ELÁSTICA, INSTALADO EM LOCAL COM NÍVEL BAIXO DE INTERFERÊNCIAS - FORNECIMENTO E ASSENTAMENTO. AF_06/2015	M	15,00	61,68	2,14	63,82	925,20	32,10	957,30	
10.11.4		TUBOS DE CONCRETO PARA ÁGUAS PLUVIAIS									
10.11.4.1	83676	TUBO CONCRETO SIMPLES DN 300 MM PARA DRENAGEM - FORNECIMENTO E INSTALACAO INCLUSIVE ESCAVACAO MANUAL 1M3/M	M	5,00	43,49	54,09	97,58	217,45	270,45	487,90	
10.12		SERVIÇOS									
10.12.1	COMP 139	CAIXA DE CAPTAÇÃO COM GREIHA DE FERRO (40 X 40)CM - ÁGUAS PLUVIAIS	UN	2,00	108,30	59,91	168,21	216,60	119,82	336,42	
10.12.2	COMP 140	CAIXA DE CAPTAÇÃO COM GREIHA DE FERRO (60 X 60)CM - ÁGUAS PLUVIAIS	UN	4,00	207,44	132,00	339,44	829,76	528,00	1.357,76	
10.12.3	COMP 144	CAIXA DE INSPEÇÃO 50X50CM	UN	18,00	126,48	94,63	221,11	2.276,64	1.703,34	3.979,98	
10.12.4	COMP 145	CAIXA SIFONADA PARA ESGOTO 50X50X35CM	UN	3,00	183,49	137,18	320,67	550,47	411,54	962,01	
11		AR-CONDICIONADO									
11.1		APARELHOS									
								R\$ 39.414,61	R\$ 9.173,24	R\$ 48.587,85	

01/06/2021



GSA CONSTRUTORA EIRELI - ME
ERNANI JOSE BUENO (Procurador)
CPF: 718.335.109-25 | RG: 4.542.643-2

Evertton Fago Pinto
Eng. Civil

CPF: 076.610.189-42 | CREA/PR: 152.590/D

GSA CONSTRUTORA EIRELI
CNPJ nº: 22.280.083/0001-52
Tomada de Preços 02/2021

Endereço: Rua Rio Grande do Sul, 1444, Centro, Nova Laranjeiras/PR, 85.350-000

Fone: (42) 3637-1279

E-mail: GSACONSTRUTORAEP@GMAIL.COM

PÁGINA: 18 DE 19

**PARANÁ**

GOVERNO DO ESTADO

SECRETARIA DE ESTADO DE INFRAESTRUTURA E LOGÍSTICA

PARANÁ EDIFICAÇÕES

UNIDADE SAÚDE DA FAMÍLIA - UBS PORTE 1 - ESTACA ESCAVADA

TABELAS DE REFERÊNCIAS: SINAPI/PR (MARÇO/2019) E FRED (MAIO/2019) VERSÃO 1.0

DATA: 04/02/2021

PLANILHA DE SERVIÇOS SINTÉTICA DESONERADA

PROTOCOLO Nº:

ORGÃO: SESA

TIPO DE OBRA/SERVIÇO: CONSTRUÇÃO

LEVANTAMENTO Nº: 01

ART Nº: 1720210843407

REG. CREA: CREA-PA-17.092/D

**PARANÁ**
EDIFICAÇÕES

ITEM	CÓDIGO DO SERVIÇO	DESCRIÇÃO DO SERVIÇO	UNIDADE DE MEDIDA	QUANTIDADE	MATERIAL	MÃO DE OBRA	CUSTO UNITÁRIO	MATERIAL	MÃO DE OBRA	CUSTO TOTAL	SUBTOTAL
11.1.1	COMP 016	CONDICIONADOR DE AR TIPO SPLIT, EVAPORADOR MODELO APARENTE, DE PAREDE, TIPO HI WALL, COM CONTROLE REMOTO SEM FIO - SISTEMA DE CONTROLE DE CAPACIDADE PROPORCIONAL LINEAR TIPO INVERTER, GÁS REFRIGERANTE ECOLÓGICO R410A, CAPACIDADE NOMINAL MÍNIMA DE 9.000 BTU/H, CICLOS DE REFRIGERAÇÃO E AQUECIMENTO	UN	12,00	1.573,57	285,44	1.859,01	18.882,84	3.425,28	22.308,12	
11.1.2	COMP 017	CONDICIONADOR DE AR TIPO SPLIT, EVAPORADOR MODELO APARENTE, DE PAREDE, TIPO HI WALL, COM CONTROLE REMOTO SEM FIO - SISTEMA DE CONTROLE DE CAPACIDADE PROPORCIONAL LINEAR TIPO INVERTER, GÁS REFRIGERANTE ECOLÓGICO R410A, CAPACIDADE NOMINAL MÍNIMA DE 12.000 BTU/H, CICLOS DE REFRIGERAÇÃO E AQUECIMENTO	UN	1,00	1.781,30	285,44	2.066,74	1.781,30	285,44	2.066,74	
11.1.3	COMP 018	CONDICIONADOR DE AR TIPO SPLIT, EVAPORADOR MODELO APARENTE, DE PAREDE, TIPO HI WALL, COM CONTROLE REMOTO SEM FIO - SISTEMA DE CONTROLE DE CAPACIDADE PROPORCIONAL LINEAR TIPO INVERTER, GÁS REFRIGERANTE ECOLÓGICO R410A, CAPACIDADE NOMINAL MÍNIMA DE 18.000 BTU/H, CICLOS DE REFRIGERAÇÃO E AQUECIMENTO	UN	2,00	2.533,99	285,44	2.819,43	5.067,98	570,88	5.638,86	
11.1.4	COMP 019	CONDICIONADOR DE AR TIPO SPLIT, EVAPORADOR MODELO APARENTE, DE PAREDE, TIPO HI WALL, COM CONTROLE REMOTO SEM FIO - SISTEMA DE CONTROLE DE CAPACIDADE PROPORCIONAL LINEAR TIPO INVERTER, GÁS REFRIGERANTE ECOLÓGICO R410A, CAPACIDADE NOMINAL MÍNIMA DE 24.000 BTU/H, CICLOS DE REFRIGERAÇÃO E AQUECIMENTO	UN	1,00	3.122,30	285,44	3.407,74	3.122,30	285,44	3.407,74	
11.1.5	COMP 020	TUBULAÇÃO DE COBRE COM ISOLAMENTO TÉRMICO E ACESSÓRIOS, DIÂMETROS 1/4" E 3/8" - FORNECIMENTO E INSTALAÇÃO	M	130,00	30,25	2,25	32,50	3.932,50	297,50	4.225,00	
11.1.6	COMP 021	TUBULAÇÃO DE COBRE COM ISOLAMENTO TÉRMICO E ACESSÓRIOS, DIÂMETROS 1/4" E 1/2" - FORNECIMENTO E INSTALAÇÃO	M	20,00	35,17	2,37	37,54	703,40	47,40	750,80	
11.1.7	COMP 022	TUBULAÇÃO DE COBRE COM ISOLAMENTO TÉRMICO E ACESSÓRIOS, DIÂMETROS 1/4" E 5/8" - FORNECIMENTO E INSTALAÇÃO	M	10,00	40,60	2,43	43,03	406,00	24,30	430,30	
11.1.8	COMP 125	INTENSIÇÃO ELÉTRICA COMPOSTA POR CABOS DE FORÇA ENTRE EQUIPAMENTOS E PONTO DE FORÇA IMEDIATAMENTE ANEXO, E CABOS DE COMANDO ENTRE EVAPORADORA E CONDENSADORA, COMPLETOS, COM CONDULETES, CAIXAS DE PASSAGENS, IDENTIFICAÇÕES, ACOPLAMENTOS E ACESSÓRIOS	M	160,00	30,30	24,24	54,54	4.848,00	3.878,40	8.726,40	
11.2		VENTILADORES									
11.2.1	COMP 126	VENTILADOR PARA EXAUSTÃO COM GRELHA FIXA E VENEZIANA SOBRE PRESSÃO - VAZÃO 150m³/h - 220V BIVOLT - 50W	UN	1,00	319,99	60,60	380,59	319,99	60,60	380,59	

GSA CONSTRUTORA EIRELI - ME
ERNANI JOSÉ BUENO (Procurador)
CPF: 718.335.109-25 | RG: 4.542.643-2

04/06/2021



CPF: 076.610.189-42 | CREA/PR: 152.590/D

Everton Tagó Pinto
Eng. Civil

GSA CONSTRUTORA EIRELI
CNPJ nº: 22.280.083/0001-52
Tomada de Preços 02/2021

Endereço: Rua Rio Grande do Sul, 1444, Centro, Nova Laranjeiras/PR, 85.350-000
Fone: (42) 3637-1279
E-mail: GSACONSTRUTORAEP@GMAIL.COM

PÁGINA: 19 DE 19



PARANÁ

GOVERNO DO ESTADO

SECRETARIA DE ESTADO DE INFRAESTRUTURA E LOGÍSTICA

PARANÁ EDIFICAÇÕES

UNIDADE SAÚDE DA FAMÍLIA - UBS PORTE 1 - ESTACA ESCAVADA

TABELAS DE REFERÊNCIA: SINAPI/PR (MARÇO/2019) E PREO (MAIO/2019) VERSÃO 1.0

DATA: 04/02/2021

PLANILHA DE SERVIÇOS SINTÉTICA DESONERADA

PROTOCOLO Nº:

ORGÃO: SESA

MUNICÍPIO: LARANJEIRAS DO SUL

LEVANTAMENTO Nº: 01

RESPONSÁVEL TÉCNICO: RODRIGO SOARES PEIXOTO

TIPO DE OBRA/SERVIÇO: CONSTRUÇÃO

ART Nº: 1720210849407

REG. CREA: CREA-PA: 17.092/D



PARANÁ EDIFICAÇÕES

ITEM	CÓDIGO DO SERVIÇO	DESCRIÇÃO DO SERVIÇO	UNIDADE DE MEDIDA	QUANTIDADE	MATERIAL	MÃO DE OBRA	CUSTO UNITÁRIO	MATERIAL	MÃO DE OBRA	CUSTO TOTAL	SUBTOTAL
11.2.2	COMP 127	INTERLIGAÇÃO ELÉTRICA E DE LÓGICA COMPOSTA POR CABOS DE FORÇA ENTRE EQUIPAMENTOS E PONTO DE FORÇA IMEDIATAMENTE ANEXO, E CABOS DE COMANDO ENTRE VENTILADOR E COMANDO, COMPLETOS, COM CONDULETES, CAIXAS DE PASSAGENS, IDENTIFICAÇÕES, ACOPLAMENTOS E ACESSÓRIOS	M	10,00	24,24	18,18	42,42	242,40	181,80	424,20	
11.3		OUTROS									
11.3.1	COMP 128	REDE DE DUTO FLEXÍVEL SEM ISOLAMENTO - Ø100mm, COM ACESSÓRIOS DE FIXAÇÃO TAIS COMO BRACADEIRAS E FITAS DE VEDAÇÃO	M	10,00	10,79	12,12	22,91	107,90	121,20	229,10	
12		GASES ESPECIAIS					R\$ 47.435,83	R\$ 2.622,27		R\$ 50.058,10	
12.1		TUBULAÇÃO									
12.1.1	97341	TUBO EM COBRE RÍGIDO, DN 15 MM, CLASSE A, SEM ISOLAMENTO, INSTALADO EM RAMAL DE DISTRIBUIÇÃO FORNECIMENTO E INSTALAÇÃO. AF_12/2015	M	50,00	27,71	3,27	30,98	1.385,50	163,50	1.549,00	
12.2		EQUIPAMENTOS DE GASOTERAPIA									
12.2.1	COMP 129	POSTO CONSUMO COMPLETO AR COMPRIMIDO - DUPLA RETENÇÃO CENTRAIS	UN	5,00	108,01	52,27	160,28	540,05	261,35	801,40	
12.3		BOMBA DE VÁCUO ODONTOLÓGICA									
12.3.1	COMP 130	CENTRAL PARA AR COMPRIMIDO ,CONFORME MEMORIAL	UN	1,00	3.415,67	608,15	4.023,82	3.415,67	608,15	4.023,82	
12.3.2	COMP 131	LIMPEZA E ARREMATAS FINAIS	UN	1,00	42.094,61	1.589,27	43.683,88	42.094,61	1.589,27	43.683,88	
13		TRANSPORTE DE ENTULHO COM CAMINHÃO BASCULANTE 6 M3, RODOVIA PAVIMENTADA, DMT 0,5 A 1,0 KM					R\$ 513,56	R\$ 489,75		R\$ 1.003,31	
13.1	72900	TRANSPORTE DE ENTULHO COM CAMINHÃO BASCULANTE 6 M3, RODOVIA PAVIMENTADA, DMT 0,5 A 1,0 KM	M3	46,66	4,94	0,43	5,37	230,50	20,06	250,56	
13.2	COMP 033	LIMPEZA FINAL DA OBRA	M2	311,05	0,91	1,51	2,42	283,06	469,69	752,74	
		TOTAL					R\$ 782.746,22				



GSA CONSTRUTORA EIRELI - ME
ERNANI JOSE BUENO (Procurador)
CPF: 718.335.109-25 | RG: 4.542.643-2

04/06/2021



CPF: 076.610.189-42 | CREA/PR: 152.590/D

Everton Thiago Pinto
Eng. Civil

GSA CONSTRUTORA EIRELI

CNPJ nº: 22.280.083/0001-52

Tomada de Preços 02/2021

Endereço: Rua Rio Grande do Sul, 1444, Centro, Nova Laranjeiras/PR, 85.350-000

Fone: (42) 3637-1279

E-mail: GSACONSTRUTORAEP@GMAIL.COM

Tomada de Preços 02/2021

1 de 1


PARANÁ

GOVERNO DO ESTADO



SECRETARIA DE ESTADO DE INFRAESTRUTURA E LOGÍSTICA
PARANÁ EDIFICAÇÕES
DIRETORIA DE PLANEJAMENTO E PROJETOS
GERÊNCIA DE CUSTOS E ORÇAMENTOS

ENDEREÇO: **PROLONGAMENTO DA AV. ALVARO NATEL DE CAMARGO S/N**DATA: **04/02/2021**MUNICÍPIO: **LARANJEIRAS DO SUL**TIPO DE OBRA/SERVIÇO: **CONSTRUÇÃO**OBRA: **UNIDADE SAÚDE DA FAMÍLIA - UBS PORTE 1 - ESTACA ESCAVADA**RESP. TÉCNICO: **RODRIGO SOARES PEIXOTO**ÓRGÃO PROP.: **SESA**BDI: **27,12%**

ITEM	DESCRIÇÃO	SEM BDI			TOTAL COM BDI	%
		MATERIAL	MÃO DE OBRA	TOTAL		
1	MOBILIZAÇÃO - CANTEIRO DE OBRAS	R\$ 7.861,31	R\$ 6.431,09	R\$ 14.292,40	R\$ 18.168,73	1,826%
2	MOVIMENTO DE TERRA	R\$ 2.085,70	R\$ 4.531,97	R\$ 6.617,67	R\$ 8.412,49	0,845%
3	FUNDAÇÃO E ESTRUTURA	R\$ 86.712,98	R\$ 38.029,19	R\$ 124.742,17	R\$ 158.574,23	15,936%
4	ALVENARIA - VEDAÇÃO	R\$ 29.713,47	R\$ 28.998,84	R\$ 58.712,31	R\$ 74.636,02	7,501%
5	IMPERMEABILIZAÇÃO	R\$ 1.452,24	R\$ 1.191,83	R\$ 2.644,07	R\$ 3.361,18	0,338%
6	COBERTURA	R\$ 40.165,66	R\$ 4.941,14	R\$ 45.106,80	R\$ 57.340,48	5,763%
7	REVESTIMENTOS	R\$ 89.308,90	R\$ 66.710,38	R\$ 156.019,28	R\$ 198.334,18	19,932%
8	ESQUADRIAS	R\$ 82.657,13	R\$ 9.944,77	R\$ 92.601,90	R\$ 117.717,00	11,830%
9	INSTALAÇÃO ELÉTRICA	R\$ 73.953,05	R\$ 28.973,12	R\$ 102.926,17	R\$ 130.841,38	13,149%
10	INSTALAÇÃO HIDRÁULICA	R\$ 57.922,61	R\$ 21.511,58	R\$ 79.434,19	R\$ 100.978,00	10,148%
11	AR-CONDICIONADO	R\$ 39.414,61	R\$ 9.173,24	R\$ 48.587,85	R\$ 61.765,65	6,207%
12	GASES ESPECIAIS	R\$ 47.435,83	R\$ 2.622,27	R\$ 50.058,10	R\$ 63.634,65	6,395%
13	LIMPEZA E ARREMATAS FINAIS	R\$ 513,56	R\$ 489,75	R\$ 1.003,31	R\$ 1.275,42	0,128%
TOTAL (R\$) GERAL DA OBRA		R\$ 559.197,05	R\$ 223.549,17	R\$ 782.746,22	R\$ 995.039,41	100,0%
PERCENTAGEM (%)		71,44%	28,56%	100,00%	-	-
PRAZO DE EXECUÇÃO (DIAS CORRIDOS):		240				

GSA CONSTRUTORA EIRELI - ME

ERNANI JOSÉ BUENO (Procurador)

CPF: 718.335.109-25 | RG: 4.542.643-2

01/06/2021

Everton Hago Pinto

Eng. Civil

GSA
CONSTRUTORA

GSA CONSTRUTORA EIRELI
CNPJ nº: 22.280.083/0001-52
Tomada de Preços 02/2021

Endereço: Rua Rio Grande do Sul, 1444, Centro, Nova Laranjeiras/PR, 85.350-000
Fone: (42) 3637-1279
E-mail: GSACONSTRUTORAEP2@GMAIL.COM

1 de 1

ITEM	SERVIÇOS	INVOICE	30	% NO PERÍODO	60	% NO PERÍODO	90	% NO PERÍODO	120	% NO PERÍODO	150	% NO PERÍODO	180	% NO PERÍODO	210	% NO PERÍODO	240	% NO PERÍODO	VALOR SERVIÇO / R\$	VALOR PARCELAS / R\$	
01	MOBILIZAÇÃO - CANTIERO DE OBRAS		1.83%	100,00%															18.168,73	14.292,40	
02	MOVIMENTO DE TERRA		0,85%	60,00%	3.564,99	40,00%	47.572,27	30,00%	31.714,85	20,00%	11.195,40	15,00%	17.202,14	30,00%	11.468,10	20,00%	11.468,10	20,00%	18.168,73	6.617,67	
03	FUNDÇÃO E ESTRUTURA		1,54%	20,00%	47.572,27	30,00%	22.390,81	30,00%	22.390,81	30,00%	11.195,40	15,00%	17.202,14	30,00%	11.468,10	20,00%	11.468,10	20,00%	158.574,23	124.742,37	
04	ALVENARIA - VEDAÇÃO		7,50%	100,00%	18.659,01	100,00%	3.361,18	100,00%											74.636,02	58.712,31	
05	IMPERMEABILIZAÇÃO		0,34%	100,00%	3.361,18	100,00%													3.361,18	2.644,07	
06	COBERTURA		5,76%																5.760,48	45.106,60	
07	REVESTIMENTOS		19,93%		19.433,42	10,00%	59.500,26	30,00%	59.500,26	30,00%	17.202,14	30,00%	17.202,14	30,00%	11.468,10	20,00%	11.468,10	20,00%	199.324,18	156.019,28	
08	ESQUADRIAS		11,93%				18.834,72	16,00%	18.834,72	16,00%	29.750,13	15,00%	29.750,13	15,00%	20.011,89	17,00%	20.011,89	17,00%	117.711,00	92.601,90	
09	INSTALAÇÃO ELÉTRICA		13,15%	5,00%	6.542,07	10,00%	13.084,14	10,00%	13.084,14	10,00%	13.084,14	10,00%	13.084,14	10,00%	13.084,14	10,00%	13.084,14	10,00%	130.841,38	102.976,17	
10	INSTALAÇÃO HIDRÁULICA		10,15%	5,00%	5.048,50	10,00%	10.097,80	10,00%	10.097,80	10,00%	13.146,70	15,00%	13.146,70	15,00%	13.146,70	15,00%	13.146,70	15,00%	20.195,60	20.000,00	
11	AR-CONDICIONADO		6,21%						6.176,56	10,00%	12.726,93	20,00%	12.726,93	20,00%	9.264,85	15,00%	9.264,85	15,00%	27.794,54	45.000,00	
12	GÁSIS ESPECIAIS		6,40%	5,00%	63,77	5,00%	63,77	5,00%	63,77	5,00%	63,77	5,00%	63,77	5,00%	63,77	5,00%	63,77	5,00%	61.765,65	48.587,85	
13	LIMP.EZ E AREMATEIS FINAIS		0,13%	100,00%	63,77	5,00%	63,77	5,00%	63,77	5,00%	63,77	5,00%	63,77	5,00%	63,77	5,00%	63,77	5,00%	63.934,65	50.058,10	
VALOR DA PARCELA VELOCIDADE COM BASE NO PREÇO MÁXIMO					66.585,80	6,69%	116.036,58	11,66%	171.543,76	17,24%	161.862,90	16,27%	134.988,02	13,57%	94.671,91	9,51%	125.557,83	12,62%	1.275,42	1.003,31	
VALOR PROPOSTO					100,00%														995.039,42	782.746,22	
DESCONTO PROPOSTO / VALOR DAS PARCELAS																					
TOTAL ACUMULADO COM O DESCONTO PROPOSTO					66.585,80	6,69%	182622,38	18,33%	354.166,14	35,59%	516.029,04	51,86%	651.017,07	65,43%	774.809,69	77,87%	869.481,59	87,38%	995.039,42	100,00%	



PRÓPRIO: UNIDADE SAÚDE DA FAMÍLIA - UBS PORTE 1 - ESTRADA ESCAVADA
MUNICÍPIO: LARANJEIRAS DO SUL
EMPRESA: PREFEITURA MUNICIPAL DE LARANJEIRAS DO SUL

DATA: 04/02/21
TIPO OBRA: CONSTRUÇÃO
PROTÓCOLO:
PRazo EXECUÇÃO 240 DIAS

BDI: 22,2210%

ITEM	SERVIÇOS	INVOICE	30	% NO PERÍODO	60	% NO PERÍODO	90	% NO PERÍODO	120	% NO PERÍODO	150	% NO PERÍODO	180	% NO PERÍODO	210	% NO PERÍODO	240	% NO PERÍODO	VALOR SERVIÇO / R\$	VALOR PARCELAS / R\$	
01	MOBILIZAÇÃO - CANTIERO DE OBRAS		1.83%	100,00%															18.168,73	14.292,40	
02	MOVIMENTO DE TERRA		0,85%	60,00%	3.564,99	40,00%	47.572,27	30,00%	31.714,85	20,00%	11.195,40	15,00%	17.202,14	30,00%	11.468,10	20,00%	11.468,10	20,00%	18.168,73	6.617,67	
03	FUNDÇÃO E ESTRUTURA		1,54%	20,00%	47.572,27	30,00%	22.390,81	30,00%	22.390,81	30,00%	11.195,40	15,00%	17.202,14	30,00%	11.468,10	20,00%	11.468,10	20,00%	158.574,23	124.742,37	
04	ALVENARIA - VEDAÇÃO		7,50%	100,00%	18.659,01	100,00%	3.361,18	100,00%											74.636,02	58.712,31	
05	IMPERMEABILIZAÇÃO		0,34%	100,00%	3.361,18	100,00%													3.361,18	2.644,07	
06	COBERTURA		5,76%																5.760,48	45.106,60	
07	REVESTIMENTOS		19,93%		19.433,42	10,00%	59.500,26	30,00%	59.500,26	30,00%	17.202,14	30,00%	17.202,14	30,00%	11.468,10	20,00%	11.468,10	20,00%	199.324,18	156.019,28	
08	ESQUADRIAS		11,93%				18.834,72	16,00%	18.834,72	16,00%	29.750,13	15,00%	29.750,13	15,00%	20.011,89	17,00%	20.011,89	17,00%	117.711,00	92.601,90	
09	INSTALAÇÃO ELÉTRICA		13,15%	5,00%	6.542,07	10,00%	13.084,14	10,00%	13.084,14	10,00%	13.084,14	10,00%	13.084,14	10,00%	13.084,14	10,00%	13.084,14	10,00%	130.841,38	102.976,17	
10	INSTALAÇÃO HIDRÁULICA		10,15%	5,00%	5.048,50	10,00%	10.097,80	10,00%	10.097,80	10,00%	13.146,70	15,00%	13.146,70	15,00%	13.146,70	15,00%	13.146,70	15,00%	20.195,60	20.000,00	
11	AR-CONDICIONADO		6,21%						6.176,56	10,00%	12.726,93	20,00%	12.726,93	20,00%	9.264,85	15,00%	9.264,85	15,00%	27.794,54	45.000,00	
12	GÁSIS ESPECIAIS		6,40%	5,00%	63,77	5,00%	63,77	5,00%	63,77	5,00%	63,77	5,00%	63,77	5,00%	63,77	5,00%	63,77	5,00%	61.765,65	48.587,85	
13	LIMP.EZ E AREMATEIS FINAIS		0,13%	100,00%	63,77	5,00%	63,77	5,00%	63,77	5,00%	63,77	5,00%	63,77	5,00%	63,77	5,00%	63,77	5,00%	63.934,65	50.058,10	
VALOR DA PARCELA VELOCIDADE COM BASE NO PREÇO MÁXIMO					66.585,80	6,69%	116.036,58	11,66%	171.543,76	17,24%	161.862,90	16,27%	134.988,02	13,57%	94.671,91	9,51%	125.557,83	12,62%	1.275,42	1.003,31	
VALOR PROPOSTO					100,00%														995.039,42	782.746,22	
DESCONTO PROPOSTO / VALOR DAS PARCELAS																					
TOTAL ACUMULADO COM O DESCONTO PROPOSTO					66.585,80	6,69%	182622,38	18,33%	354.166,14	35,59%	516.029,04	51,86%	651.017,07	65,43%	774.809,69	77,87%	869.481,59	87,38%	995.039,42	100,00%	



GSA CONSTRUTORA EIRELI - ME
ERNANI JOE BENO (Procurador)

CPF: 718.335.409-25 | RG: 4.542.643-2

Everson Tiago Pinho
Eng. Civil

CPF: 076.610.189-42 | CREA/PR: 152.590/D

GSA CONSTRUTORA EIRELI

CNPJ nº: 22.280.083/0001-52

Tomada de Preços 02/2021

Endereço: Rua Rio Grande do Sul, 1444, Centro, Nova Laranjeiras/PR, 85.350-000

Fone: (42) 3637-1279

E-mail: GSACONSTRUTORAEP@GMAIL.COM

1 de 1



PARANÁ
GOVERNO DO ESTADO



PARANÁ
EDIFICAÇÕES

SECRETARIA DE ESTADO DE INFRAESTRUTURA E LOGÍSTICA
PARANÁ EDIFICAÇÕES
DIRETORIA DE PLANEJAMENTO E PROJETOS
GERÊNCIA DE CUSTOS E ORÇAMENTOS

PRÓPRIO: UNIDADE SAÚDE DA FAMÍLIA - UBS PORTE 1 - ESTACA ESCAVADA

PRAZO DE OBRA: 240 DIAS CORRIDOS

COMPOSIÇÃO DE BDI PARA EDIFICAÇÕES

Vigência: 01/12/2015

CUSTO TOTAL DO SERVIÇO (R\$):

R\$ 782.746,22

ITEM	DISCRIMINAÇÃO	VALOR (R\$)	TAXA (%)	OBSERVAÇÃO	SITUAÇÃO DO INTERVALO ADMISSIVEL	PARCELAS DO BDI (%)		
						1 Quartil	Médio	3 Quartil
1	AC - ADMINISTRAÇÃO CENTRAL	R\$ 31.309,85	4,00%		OK	3,00%	4,00%	5,50%
2	SG - SEGUROS + GARANTIA	R\$ 6.261,97	0,80%		OK	0,80%	0,80%	1,00%
3	R - RISCOS	R\$ 7.592,64	0,97%		OK	0,97%	1,27%	1,27%
4	DF - DESPESAS FINANCEIRAS	R\$ 4.884,67	0,59%		OK	0,59%	1,23%	1,39%
5	L - LUCRO BRUTO	R\$ 31.396,38	3,77%		DIFERE	6,16%	7,40%	8,96%
6	I - IMPOSTOS	R\$ 130.847,68	13,15%					
6.1	PIS		0,65%					
6.2	COFINS		3,00%					
6.3	ISS (CONFORME LEGISLAÇÃO MUNICIPAL)		5,00%					
6.4	CONTRIB.PREV. SOBRE REC. BRUTA - CPRB		4,50%					
TOTAL DO BDI (R\$)		R\$ 212.293,20			Parâmetros do Acórdão 2.622/2013 - Plenário	20,34%	22,12%	25,00%
PREÇO DE VENDA (R\$)		R\$ 995.039,42		OK	Sem CPRB	26,01%	27,87%	30,89%
BDI (%)			27,12%		Com CPRB			

Equação Acórdão TCU 2.622/2013 - Plenário

$$BDI = \left[\frac{(1 + AC + S + R + G)(1 + DF)(1 + L)}{(1 - I)} - 1 \right] \times 100$$

Onde:

AC: taxa de administração central;

S: taxa de seguros;

G: taxa de garantias;

R: taxa de riscos;

DF: taxa de despesas financeiras;

L: taxa de lucro/remuneração;

I: taxa de incidência de impostos (PIS, COFINS, ISS, CPRB).

GSA CONSTRUTORA EIRELI - ME

ERNANI JOSE BUENO (Procurador)

CPF: 718.335.109-25 | RG: 4.542.643-2


01/06/2021



Everton Frago Pinto

Eng. Civil

CPF: 076.610.189-42 | CREA/PR: 152.590/D



GSA CONSTRUTORA EIRELI - ME
CNPJ: 22.280.083/0001-52
IE: 90762778-07
IM: 174936

ENVELOPE PROPOSTA (envio)
TOMADA DE PREÇOS Nº. 002/2011
NOME DO PROPONENTE: GSA
CNPJ: 22.280.083/0001-52
FONE/FAX: (42) 3637-1279

